

MESTSKÉ ZASTUPITEĽSTVO NOVÉ ZÁMKY

V O L E B N É O B D O B I E 2 0 2 2 – 2 0 2 6

Číslo materiálu:

Záverečný účet mesta Nové Zámky za rok 2025, rozbor rozpočtového hospodárenia za rok 2025

Predkladateľ:

Ing. Miriam Horváthová
vedúca finančného odboru

Návrh na uznesenie:

text uznesenia vid' nižšie

Spracovateľ:

Ing. Miriam Horváthová
vedúca finančného odboru
Ing. Eduard Csere
zamestnanec finančného odboru

Spravodajca MsR:

Nové Zámky - máj 2026

NÁVRH
UZNESENIE MESTSKÉHO ZASTUPITEĽSTVA NOVÉ ZÁMKY

ZÁVEREČNÝ ÚČET MESTA NOVÉ ZÁMKY ZA ROK 2025, ROZBOR
ROZPOČTOVÉHO HOSPODÁRENIA ZA ROK 2025

Mestské zastupiteľstvo

A / b e r i e n a v e d o m i e

A/1 rozbor rozpočtového hospodárenia mesta Nové Zámky za rok 2025

A/2 stanovisko hlavného kontrolóra k záverečnému účtu mesta Nové Zámky za rok 2025

B / s c h v a ľ u j e

**B/1 záverečný účet mesta Nové Zámky za rok 2025 a celoročné hospodárenie
b e z v ý h r a d**

B/2 záverečný účet mesta Nové Zámky za rok 2025 nasledovne:

plnenie celkových príjmov vo výške 49 575 467,10 €

čerpanie celkových výdavkov vo výške 48 764 475,78 €

príjmy rozpočtu podľa § 10 ods. 3 písm. a) a b) zákona č. 583/2004 Z. z.

44 609 012,39 €

výdavky rozpočtu podľa § 10 ods. 3 písm. a) a b) zákona č. 583/2004 Z. z.

47 072 914,66 €

schodok rozpočtu podľa § 10 ods. 3 písm. a) a b) zákona č. 583/2004 Z. z.

- 2 463 902,27 €

upravený schodok o vylúčené finančné prostriedky

- 3 615 520,84 €

B/3 vysporiadanie výsledku hospodárenia

Schodok rozpočtu zistený podľa ustanovenia § 10 ods. 3 písm. a) a b) zákona č. 583/2004 Z. z. o rozpočtových pravidlách územnej samosprávy a o zmene a doplnení niektorých zákonov v znení neskorších predpisov sa vysporiadal použitím finančných operácií v priebehu roka 2025.

Mestské zastupiteľstvo potvrdzuje spôsob financovania schodku rozpočtu finančnými operáciami.

B/4 použitie rezervného fondu na:

a) úhrady výdavkov na odstránenie havarijného stavu majetku obce,

b) investície – rozvojové programy schválené mestským zastupiteľstvom.

B/5 vysporiadanie účtovného výsledku hospodárenia zistený z výkazu ziskov a strát

-45 213,58 € zúčtovaním výsledku hospodárenia účet 431 s účtom nerozdeleného výsledku hospodárenia účet 428.

B/6 hospodárenie príspevkovej organizácie NOVOVITAL, Nové Zámky.

Výsledok hospodárenia pred zdanením63 118,94 €

Daň z príjmu.....17 071,02 €

Výsledok hospodárenia po zdanení.....46 047,92 €


B/7 vysporiadanie výsledku hospodárenia príspevkovej organizácie NOVOVITAL, Nové Zámky nasledovne (účtovné vysporiadanie výsledku hospodárenia):

Výsledok hospodárenia po zdanení.....46 047,92 € 701/431

Účtovanie nevysporiadaného výsledku hospod. k 31.12.....46 047,92 € 431/428



ZÁVEREČNÝ ÚČET MESTA ZA ROK 2025



Mesto Nové Zámky

Obsah:

A.	Údaje o plnení rozpočtu – rozbor rozpočtového hospodárenia	3
1.	Rozpočet mesta na rok 2025	3
2.	Rozbor plnenia príjmovej časti rozpočtu	6
3.	Čerpanie rozpočtu výdavkov	14
4.	Finančné operácie	28
5.	Celkové príjmy a výdavky	29
6.	Rozpočtové organizácie - Hospodárenie školských zariadení	30
7.	Programový rozpočet	32
B.	Záverečný účet	33
C.	Bilancia aktív a pasív	35
D.	Tvorba a použitie finančných fondov mesta	36
E.	Stav a vývoji dlhu	37
F.	Prehľad o poskytnutých dotáciách	38
G.	Finančné usporiadanie	43
H.	Hospodárenie príspevkovej organizácie NOVOVITAL	46
I.	Hodnotenie participatívneho rozpočtu	67

Príloha č. 1 – Programový rozpočet

A

ROZPOČET MESTA – ROZBOR ROZPOČTOVÉHO HOSPODÁRENIA

1. Rozpočet mesta na rok 2025

Rozpočet mesta na rok 2025 vychádzal z platného legislatívneho rámca, ktorý vyjadroval predikcie o vývoji rozpočtového hospodárenia mesta.

Mesto Nové Zámky ako aj ním zriadené rozpočtové a príspevková organizácia hospodárili v roku 2025 v režime poznačenom opatreniami na ozdravenie verejných financií. Mesto sa muselo vysporiadať s medziročnou mierou inflácie na úrovni 4 %.

Rozpočet na rok 2025 bol schválený uznesením mestského zastupiteľstva č. 312/111224 zo dňa 11.12.2024.

V priebehu roka bol aktualizovaný rozpočtovými opatreniami schválenými mestským zastupiteľstvom, a to nasledovnými uzneseniami:

1. zmena rozpočtu uzn. č. 341/260325
2. zmena rozpočtu uzn. č. 370/180625
3. zmena rozpočtu uzn. č. 399/100925
4. zmena rozpočtu uzn. č. 416/121125

Pozn.: Údaje sú v nasledujúcich tabuľkách a sú v €.



Schválený rozpočet (vrátane RO)

Príjmy podľa ekonomickej klasifikácie		2025			
Kód	Hlavná kategória/Kategória/Položka	ROZPOČET	BEŽNÝ ROZPOČET	KAPITÁLOVÝ ROZPOČET	FINANČNÉ OPERÁCIE
100	Daňové príjmy	20 002 031	20 002 031		
110	Dane z príjmov, ziskov a kapitálového majetku	13 971 251	13 971 251		
111	Daň z príjmov fyzických osôb	13 971 251	13 971 251		
120	Dane z majetku	3 483 975	3 483 975		
121	Daň z nehnuteľností	3 483 975	3 483 975		
130	Dane za tovary a služby	2 536 805	2 536 805		
133	Dane za špecifické služby	1 536 805	2 536 805		
160	Sankcie uložené v daňovom konaní	10 000	10 000		
200	Nedaňové príjmy	3 681 500	3 646 500	35 000	
210	Príjmy z podnikania a z vlastníctva majetku	1 255 000	1 255 000		
211	Príjmy z podnikania	615 000	615 000		
212	Príjmy z vlastníctva	640 000	640 000		
220	Administratívne poplatky a iné poplatky a platby	2 195 488	2 195 488		
221	Administratívne poplatky	140 000	140 000		
222	Pokuty, penále a iné sankcie	70 000	70 000		
223	Poplatky a platby z nepriemyselného a náhodného predaja a služieb	1 985 488	1 985 488		
229	Ďalšie administratívne poplatky a iné poplatky a platby				
230	Kapitálové príjmy	35 000		35 000	
231	Príjem z predaja kapitálových aktív				
233	Príjem z predaja pozemkov a nehmotných aktív	35 000		35 000	
240	Úroky z tuzemských úverov, pôžičiek, návratných finančných výpomocí, vkladov a ážio	500	500		
242	Z vkladov	500	500		
290	Iné nedaňové príjmy	195 512	195 512		
292	Ostatné príjmy	195 512	195 512		
300	Granty a transfery	34 742 148	13 265 823	21 476 325	
310	Tuzemské bežné granty a transfery	13 265 823	13 265 823		
312	Transfery v rámci verejnej správy	13 265 823	13 265 823		
320	Tuzemské kapitálové granty a transfery	21 476 325		21 476 325	
321	Granty	21 476 325		21 746 325	
322	Transfery v rámci sektora verejnej správy				
400	Príjmy z transakcií s finančnými aktívami a finančnými pasívami	228 000			228 000
450	Z ostatných finančných operácií	228 000			228 000
453	Zostatok prostriedkov z predchádzajúcich rokov	195 000			195 000
454	Prevod prostriedkov z peňažných fondov	33 000			33 000
500	Prijaté úvery, pôžičky a návratné finančné výpomoci	9 633 707			9 633 707
510	Tuzemské úvery, pôžičky a návratné finančné výpomoci	9 633 707			9 633 707
513	Bankové úvery	7 840 276			784 276
514	Ostatné úvery a návratné finančné výpomoci	1 793 431			1 793 431
P R Í J M Y S P O L U		68 287 386	36 914 354	21 511 325	9 861 707



Výdavky podľa ekonomickej klasifikácie		2025			
Kód	Hlavná kategória/Kategória/Položka	ROZPOČET MESTA	BEŽNÝ ROZPOČET	KAPITÁLOVÝ ROZPOČET	FINANČNÉ OPERÁCIE
600	Bežné výdavky	36 914 354	36 914 354		
610	Mzdy, platy, služobné príjmy a ostatné osobné vyrovnania	4 570 710	4 570 710		
620	Poistné a príspevok do poisťovní	1 817 189	1 817 189		
630	Tovary a ďalšie služby	7 978 462	7 978 462		
631	Cestovné náhrady	3 850	3 850		
632	Energie, voda a komunikácie	866 295	866 295		
633	Materiál	516 318	516 318		
634	Dopravné	91 600	91 600		
635	Rutinná a štandardná údržba	1 048 725	1 048 725		
636	Nájomné za prenájom	86 520	86 520		
637	Služby	5 365 154	5 365 154		
640	Bežné transfery	22 185 684	22 185 684		
641	Transfery v rámci verejnej správy	20 621 451	20 621 451		
642	Transfery jednotlivcom a neziskovým právnickým osobám	1 564 233	1 564 233		
650	Splácanie úrokov a ostatné platby súvisiace s úverom, pôžičkou, návratnou finančnou výpomocou a finančným prenájomom	362 309	362 309		
651	Splácanie úrokov v tuzemsku	361 309	361 309		
653	Ostatné platby súvisiace s úverom, pôžičkou, návratnou finančnou výpomocou a finančným prenájomom	1 000	1 000		
700	Kapitálové výdavky	29 601 588		29 601 588	
710	Obstarávanie kapitálových aktív	29 002 588		29 002 588	
711	Nákup pozemkov a nehmotných aktív	42 600		42 600	
713	Nákup strojov, prístrojov a zariadení	453 011		453 011	
714	Nákup dopravných prostriedkov všetkých druhov	52 000		52 000	
716	Prípravná a projektová dokumentácia	597 400		597 400	
717	Realizácia stavieb a ich technického zhodnotenia	26 059 146		26 059 146	
718	Rekonštrukcie a modernizácie strojov a zariadení	1 798 431		1 798 431	
720	Kapitálové transfery	599 000		599 000	
721	Transfery v rámci verejnej správy	599 000		599 000	
800	Výdavky z transakcií s finančnými aktívami a finančnými pasívami	1 771 444			1 771 444
820	Splácanie istín	1 771 444			1 771 444
821	Splácanie tuzemskej istiny	1 771 444			1 771 444
VÝDAVKY SPOLU		68 287 386	36 914 354	29 601 588	1 771 444



2. Rozbor plnenia príjmovej časti rozpočtu (bez finančných operácií)

Plnenie príjmovej časti rozpočtu (v €)

	Upravený rozpočet	Skutočnosť	%
MsÚ príjmy:			
- bežné	41 016 147	41 721 780	101,72
- kapitálové	21 833 115	1 250 911	5,73
MsÚ príjmy spolu	62 849 262	42 972 691	68,37
Školy a škol. zariadenia	1 728 698	1 636 322	97,30
Príjmy spolu	64 577 960	44 609 013	69,08

Nižšie uvedené údaje týkajúce sa plnenia rozpočtu príjmov a výdavkov sú uvádzané bez údajov týkajúcich sa časti škôl a školských zariadení. Údaje za túto oblasť sú uvedené v osobitnej časti.

100 Daňové príjmy

Upravený rozpočet (€)	Skutočnosť (€)	% plnenia
20 002 031	19 920 277	99,60

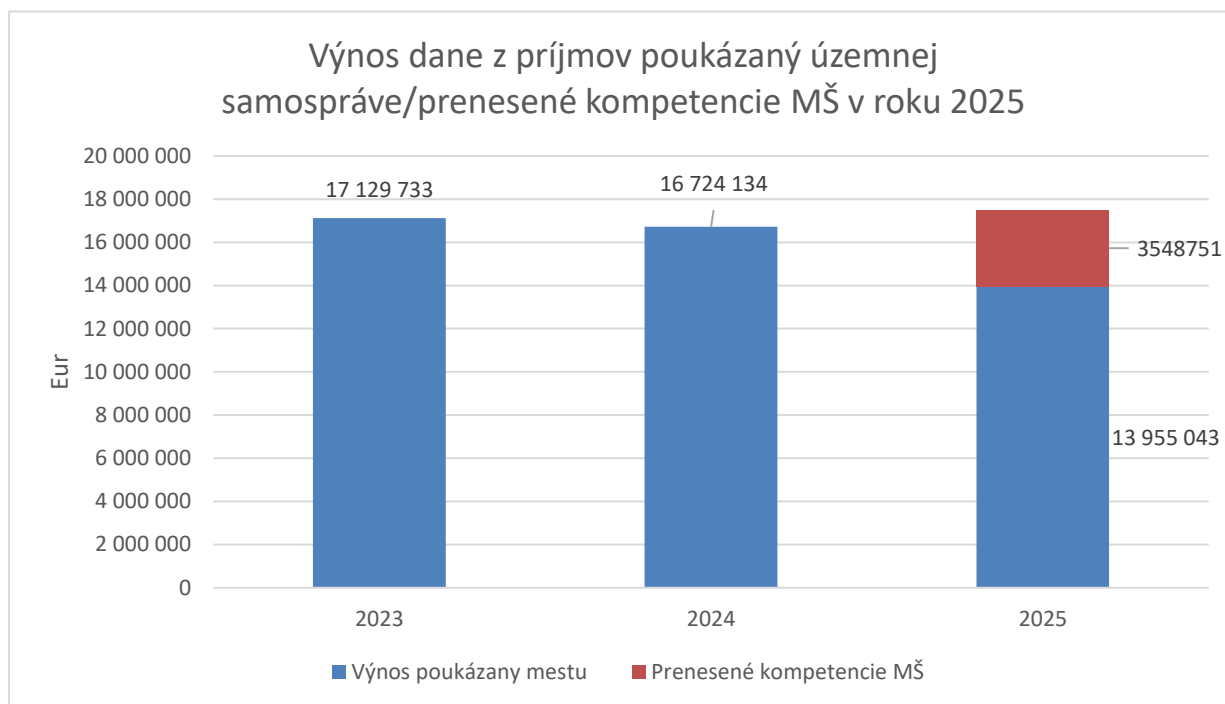
Z toho:

110 Dane z príjmov a kapitálového majetku

Upravený rozpočet (€)	Skutočnosť (€)	% plnenia
13 971 251	13 955 043	99,90

Vývoj prijatého Výnosu dane z príjmov poukázaného územnej samospráve (ďalej „podielové dane“) za posledné 3 roky uvádzame v nasledujúcom grafe. Od 1. 1. 2025 došlo k zmene spôsobu financovania materských škôl (ďalej len „MŠ“), ktoré prestali byť financované prostredníctvom mesta cez prijaté podielové dane. Odňatím tejto kompetencie sa zmenil aj spôsob výpočtu podielových daní ktoré plynú do rozpočtu mesta. Pre znázornenie medzročného vývoja podielových daní uvádzame v grafe aj výšku prenesených kompetencií MŠ, časti ktorá do roku 2024 bola súčasťou podielových daní mesta. Možno konštatovať, že ak by sa nezmenil spôsob financovania MŠ a za predpokladu, že výška prenesených kompetencií MŠ by bola súčasťou podielových daní v takej výške ako boli MŠ financované v minulom roku by prišlo k medzročnému nárastu podielových daní o 4,66 %, čo je reálne navýšenie 0,66 % keďže vyhlásená medzročná miera inflácie bola v roku 2025 vo výške 4 %.





120 Dane z majetku

Upravený rozpočet (€)	Skutočnosť (€)	% plnenia
3 483 975	3 544 932	101,70

Z toho:

Druh dane	Skutočnosť (€)	% plnenia
Daň z pozemkov	539 776	108,90
Daň zo stavieb	2 725 024	100,30
Daň z bytov a nebytových priestorov v bytovom dome	280 132	103,10

130 Dane za tovary a služby

Upravený rozpočet (€)	Skutočnosť (€)	% plnenia
2 536 805	2 401 410	94,70

Z toho:

Druh dane	Skutočnosť (€)	% plnenia
Daň za psa	46 309	97,90
Daň za nevýherné hracie prístroje	384	66,70
Daň za predajné automaty	3 690	109,80
Daň za ubytovanie	21 552	123,90
Daň za užívanie verejného priestranstva	32 175	109,10
Poplatok za komunálny odpad	2 297 300	94,20



Vyššie percento čerpania dane za ubytovanie bolo dosiahnuté rozšírením a využívaním ubytovania na Štrande.

160 Sankcie uložené v daňovom konaní

Upravený rozpočet (€)	Skutočnosť (€)	% plnenia
10 000	18 892	188,90

Zvýšené príjmy predstavujú sankcie za oneskorenú úhradu dane zo stavieb.

REKAPITULÁCIA POHĽADÁVOK			
	31.12.2023	31.12.2024	31.12.2025
Daň z nehnuteľnosti	746 733,14	663 499,10	668 606,89
Pokuty, penále a sankcie	110 455,85	85 795,26	120 052,53
Daň z nehnuteľnosti spolu:	857 188,99	749 294,36	788 659,42
Nájomné: Garáže	4 679,81	5 296,49	6 624,15
Záhrady	2 437,40	6 475,14	6 827,93
Pozemky FO	20 993,11	17 566,15	18 068,69
Pozemky PO	11 148,64	15 210,24	14 347,92
PP a LH	438,27	438,27	438,27
Nebytové priestory	3 091,06	10 288,24	9 376,54
Cintorín	1 547,00	1 652,00	1 357,00
Nájomné spolu:	44 335,29	56 926,53	57 040,50
Daň za psa	29 755,31	29 761,61	29 653,50
Daň za nevýherné hracie prístroje	4 014,71	4 014,71	2 743,30
Daň za zábavné hracie prístroje/sankcie	382,60	382,60	382,60
Daň za predajné automaty	498,01	738,01	498,01
Z predaj alkoholických nápojov a tabak. výrobkov	2 480,78	2 480,78	2 480,78
Z reklamy	5,97	5,97	5,97
Daň za ubytovanie	1 676,78	1 676,78	1 676,78
Daň z predajných stánkov a cirkusov	594,30	162,00	242,85
Daň z umiestnenia skládky, terasy	9 396,73	15 015,98	16 562,75
Daň za užívanie verejného priestranstva - Parkovanie	8 180,13	6 895,82	7 273,22
Ostatné dane spolu:	56 985,32	61 134,26	61 519,76
Odpad zamestnanci	193 302,91	132 360,98	133 587,96
Odpad zamestnanci/ sankčný úrok	7 248,24	7 240,04	7 240,04
Odpad lôžka	4 025,65	4 025,65	4 025,65
Odpad rodinné domy	245 385,75	276 893,04	302 768,04
Odpad sídliská	1 110 432,77	1 250 045,68	1 354 744,62
Odpad poplatok mimo mesta	3 510,42	3 863,72	4 042,35
Odpad množstvový zber	280 524,25	236 905,79	235 300,90
Odpad množstvový zber /sankčný úrok	4 058,77	3 727,93	3 697,19
Komunálny odpad spolu:	1 848 488,76	1 915 062,83	2 045 406,75
Likvidované podniky: Renokov	5 018,91	5 018,91	5 018,91
TSM	305,95	305,95	305,95
RAJ	141,41	141,41	141,41
Komunálne služby	1 817,71	1 817,71	1 817,71
Spolu:	7 283,98	7 283,98	7 283,98
Splátka úverov od jednotlivca	984,72	984,72	984,72
Pohľadávka za škodu	0,00	0,00	0,00
Neuhradené FA - Castrum Novum	995,65	394,85	898,29
Neuhradené FA - Odb. majetkovoprávny-pokuty, refundácia	11 600,00	12 106,03	11 600,00



Neuhradené FA – Odb.organizačný a kultúry	0,00	1 984,62	0,00
Ostatné pohľadávky	0,00	12 006,76	0,00
Nevyúčtované transfery Odb.soc.vecí a školstva	37 967,88	51 711,30	48 183,95
Neuhradené pohľadávky Odb.soc.vecí a školstva	0,00	0,00	2 434,00
Neuhradené FA - Odb. komunálnych služieb	400,74	4 680,65	4 201,91
Neuhradené FA – MsP-PCO	1 683,48	1 859,48	1 568,29
Kultúra - Kino Mier prenájom		3 724,26	1 595,00
Kultúra - neuhradené FA	2 550,00	810,00	830,00
Zmluvná pokuta Prospect	51 008,21	51 008,21	51 008,21
Iné pohľadávky-priestupky- Odb. majetkovoprávny	16 342,00	15 226,00	14 471,50
Poskytnuté preddavky	4 190,00	2 690,00	2 690,00
Zálohové faktúry	100 900,81	1 500,00	1 500,00
Koncoročné dobropisy	0,00	0,00	6 430,65
Spolu:	228 623,49	160 686,88	148 396,52
Pohľadávky celkom	3 042 905,83	2 950 388,84	3 108 306,93

200 Nedaňové príjmy

Upravený rozpočet (€)	Skutočnosť (€)	% plnenia
2 423 122	2 900 167	119,70

Z toho:

210 Príjmy z podnikania a vlastníctva majetku

Upravený rozpočet (€)	Skutočnosť (€)	% plnenia
1 566 152	1 595 865	101,90

Z toho:

Druh príjmu	Skutočnosť (€)
Dividendy	926 152
Príjmy z prenajatých pozemkov	137 296
Príjmy z prenajatých budov, priestorov, objektov	532 417

Vykázané dividendy predstavujú podiel na zisku spoločnosti Bytkomfort, s.r.o. (816 152 eur), a Brantner Nové Zámky s.r.o. (110 000 eur).

Príjmy na základe príkaznej a komisionárskej zmluvy Bytkomfort, s.r.o. :



Príkazná zmluva č.2/2003

ned/prep	Január	Február	Marec	Apríl	Máj	Jún	SPOLU	
Spolu predpis nájomného a služieb-byty	18 943,42	19 225,51	18 987,01	18 887,82	17 876,17	18 130,81	112 050,74	
Spolu predpis nájomného	7 224,65	7 224,65	7 219,11	7 041,64	7 215,30	7 126,73	43 052,08	
Spolu predpis služieb	11 718,77	12 000,86	11 767,90	11 846,18	10 660,87	11 004,08	68 998,66	
Spolu predpis nájomného a služieb-nebyty	3 094,41	1 823,41	1 823,41	1 823,41	1 823,41	1 608,83	11 996,88	
Spolu predpis nájomného	2 372,54	1 322,24	1 322,24	1 322,24	1 322,24	1 322,24	8 983,74	
Spolu predpis služieb	721,87	501,17	501,17	501,17	501,17	286,59	3 013,14	
Úhrady za byty PZ č.2/2003	18 866,98	18 886,03	19 369,65	18 096,29	3 428,08	17 070,78	95 717,81	
Úhrady za nebytové priestory PZ č.2/2003	1 806,45	3 130,38	3 374,54	1 809,52	-2 009,32	998,35	9 109,92	
Rozdiel medzi úhradami a predpisom služieb	8 232,79	9 514,38	10 475,12	7 558,46	-9 743,28	6 778,46	32 815,93	
Úhrada zálohy pre MsÚ	19 916,00	19 916,00	19 916,00	19 916,00	19 916,00	19 916,00	119 496,00	
Vyúčtovanie	-11 683,21	-10 401,62	-9 440,88	-12 357,54	-29 659,28	-13 137,54	-86 680,07	32 815,93
Úhrada vyúčtovania pre MsÚ	-11 683,21	-10 401,62	-9 440,88	-12 357,54	-29 659,28	-13 137,54	-86 680,07	
Závazok BK voči MsÚ z úhrad	0,00	0,00	0,00	0,00	0,00	0,00	0,00	
Závazok nájomníkov	1 364,40	-967,49	-1 933,77	805,42	18 280,82	1 670,51	19 219,89	

Príkazná zmluva č.2/2003**Andovská 17 A-F**

	Január	Február	Marec	Apríl	Máj	Jún	SPOLU	
Spolu predpis nájomného a služieb-byty	10 911,05	10 911,05	10 911,05	10 911,05	10 677,71	10 723,60	65 045,51	
Spolu predpis nájomného	8 676,00	8 676,00	8 676,00	8 676,00	8 676,00	8 676,00	52 056,00	
Spolu predpis služieb	2 235,05	2 235,05	2 235,05	2 235,05	2 001,71	2 047,60	12 989,51	
Inkasované úhrady	11 398,78	10 575,25	9 870,71	10 647,84	7 176,02	11 133,58	60 802,18	
Rozdiel medzi úhradami a predpisom služieb	9 163,73	8 340,20	7 635,66	8 412,79	5 174,31	9 085,98	47 812,67	
Úhrada zálohy pre MsÚ	5 377,00	5 377,00	5 377,00	5 377,00	5 377,00	5 377,00	32 262,00	
Vyúčtovanie	3 786,73	2 963,20	2 258,66	3 035,79	-202,69	3 708,98	15 550,67	47 812,67
Úhrada vyúčtovania pre MsÚ	3 786,73	2 963,20	2 258,66	3 035,79	-202,69	3 708,98	15 550,67	
Závazok BK voči MsÚ z úhrad	0,00	0,00	0,00	0,00	0,00	0,00	0,00	
Závazok nájomníkov	-487,73	335,80	1 040,34	263,21	3 501,69	-409,98	4 243,33	

Príkazná zmluva č.2/2003**Andovská 19 C,E**

	Január	Február	Marec	Apríl	Máj	Jún	SPOLU	
Spolu predpis nájomného a služieb-byty	2 756,42	2 756,42	2 756,42	2 756,42	2 721,69	2 735,20	16 482,57	
Spolu predpis nájomného	2 313,60	2 313,60	2 313,60	2 313,60	2 313,60	2 313,60	13 881,60	
Spolu predpis služieb	442,82	442,82	442,82	442,82	408,09	421,60	2 600,97	
Spolu predpis nájomného a služieb-nebyty	345,65	345,65	345,65	345,65	345,65	346,29	2 074,54	
Spolu predpis nájomného	337,80	337,80	337,80	337,80	337,80	337,80	2 026,80	
Spolu predpis služieb	7,85	7,85	7,85	7,85	7,85	8,49	47,74	
Úhrady za byty	2 498,58	2 937,64	2 513,74	2 932,39	2 026,98	2 423,78	15 333,11	
Úhrady za nebytové priestory	345,57	345,57	345,57	345,57	352,11	348,63	2 083,02	
Rozdiel medzi úhradami a predpisom služieb	2 393,48	2 832,54	2 408,64	2 827,29	1 963,15	2 342,32	14 767,42	
Úhrada zálohy pre MsÚ	1 434,00	1 434,00	1 434,00	1 434,00	1 434,00	1 434,00	8 604,00	
Vyúčtovanie	959,48	1 398,54	974,64	1 393,29	529,15	908,32	6 163,42	14 767,42
Úhrada vyúčtovania pre MsÚ	959,48	1 398,54	974,64	1 393,29	529,15	908,32	6 163,42	
Závazok BK voči MsÚ z úhrad	0,00	0,00	0,00	0,00	0,00	0,00	0,00	
Závazok nájomníkov	257,92	-181,14	242,76	-175,89	688,25	309,08	1 140,98	

Príkazná zmluva č.2/2003**Andovská 25 A-E**

	Január	Február	Marec	Apríl	Máj	Jún	SPOLU	
Spolu predpis nájomného a služieb-byty	18 509,06	18 130,71	18 507,61	18 507,61	18 326,45	18 755,82	110 737,26	
Spolu predpis nájomného	12 771,00	12 486,00	12 721,00	12 721,00	12 721,00	12 972,47	76 392,47	
Spolu predpis služieb	5 738,06	5 644,71	5 786,61	5 786,61	5 605,45	5 783,35	34 344,79	
Spolu predpis nájomného a služieb-nebyty	2 151,58	2 151,58	2 151,58	2 151,58	2 151,58	2 083,72	12 841,62	
Spolu predpis nájomného	1 591,24	1 591,24	1 591,24	1 591,24	1 591,24	1 591,24	9 547,44	
Spolu predpis služieb	560,34	560,34	560,34	560,34	560,34	492,48	3 294,18	
Úhrady za byty	18 282,57	16 858,48	20 305,89	17 636,04	15 063,37	17 299,35	105 445,70	
Úhrady za nebytové priestory	1 917,13	2 450,94	1 941,00	2 140,07	1 385,24	1 784,97	11 619,35	
Rozdiel medzi úhradami a predpisom služieb	13 901,30	13 104,37	15 899,94	13 429,16	10 282,82	12 808,49	79 426,08	
Úhrada zálohy pre MsÚ	5 873,00	5 873,00	5 873,00	5 873,00	5 873,00	5 873,00	35 238,00	
Vyúčtovanie	8 028,30	7 231,37	10 026,94	7 556,16	4 409,82	6 935,49	44 188,08	79 426,08
Úhrada vyúčtovania pre MsÚ	8 028,30	7 231,37	10 026,94	7 556,16	4 409,82	6 935,49	44 188,08	
Závazok BK voči MsÚ z úhrad	0,00	0,00	0,00	0,00	0,00	0,00	0,00	
Závazok nájomníkov	460,94	972,87	-1 587,70	883,08	4 029,42	1 755,22	6 513,83	



Príkazná zmluva č.2/2003**Andovská 37 A-C**

	Január	Február	Marec	Apríl	Máj	Jún	SPOLU	
Spolu predpis nájomného a služieb-byty	10 231,59	9 842,45	10 387,02	10 387,02	10 383,06	10 674,30	61 905,44	
Spolu predpis nájomného	6 089,00	5 855,00	6 133,00	6 133,00	6 133,00	6 312,40	36 655,40	
Spolu predpis služieb	4 142,59	3 987,45	4 254,02	4 254,02	4 250,06	4 361,90	25 250,04	
Spolu predpis nájomného a služieb-nebyty	0,00	0,00	0,00	0,00	0,00	0,00	0,00	
Spolu predpis nájomného	0,00	0,00	0,00	0,00	0,00	0,00	0,00	
Spolu predpis služieb	0,00	0,00	0,00	0,00	0,00	0,00	0,00	
Úhrady za byty	9 116,03	10 014,85	9 760,86	10 364,62	12 016,34	10 827,86	62 100,56	
Úhrady za nebytové priestory						0,00	0,00	
Rozdiel medzi úhradami a predpisom služieb	4 973,44	6 027,40	5 506,84	6 110,60	7 766,28	6 465,96	36 850,52	
Úhrada zálohy pre MsÚ	0,00	0,00	0,00	0,00	0,00	0,00	0,00	
Vyúčtovanie	4 973,44	6 027,40	5 506,84	6 110,60	7 766,28	6 465,96	36 850,52	36 850,52
Úhrada vyúčtovania pre MsÚ	4 973,44	6 027,40	5 506,84	6 110,60	7 766,28	6 465,96	36 850,52	
Závazok BK voči MsÚ z úhrad	0,00	0,00	0,00	0,00	0,00	0,00	0,00	
Závazok nájomníkov	1115,56	-172,40	626,16	22,40	-1 633,28	-153,56	-195,12	

Príkazná zmluva č.2/2003

	prepl/nec	Júl	August	September	Október	November	December	SPOLU	
Spolu predpis nájomného a služieb-byty		17 877,75	18 583,63	18 583,63	17 861,06	18 052,41	18 063,14	109 021,62	
Spolu predpis nájomného		6 861,13	7 205,22	7 205,22	6 937,15	7 034,63	7 039,06	42 282,41	
Spolu predpis služieb		11 016,62	11 378,41	11 378,41	10 923,91	11 017,78	11 024,08	66 739,21	
Spolu predpis nájomného a služieb-nebyty		1 608,83	1 608,83	1 608,83	768,83	768,83	768,83	7 132,98	
Spolu predpis nájomného		1 322,24	1 322,24	1 322,24	633,64	633,64	633,64	5 867,64	
Spolu predpis služieb		286,59	286,59	286,59	135,19	135,19	135,19	1 265,34	
Úhrady za byty PZ č.2/2003		17 158,61	18 080,82	18 803,55	17 277,02	16 994,14	18 317,23	106 631,37	
Úhrady za nebytové priestory PZ č.2/2003		2 879,59	1 238,24	2 949,05	1 248,51	1 267,48	1 248,51	10 831,38	
Rozdiel medzi úhradami a predpisom služieb		8 734,99	7 654,06	10 087,60	7 466,43	7 108,65	8 406,47	49 458,20	
Úhrada zálohy pre MsÚ		19 916,00	19 916,00	19 916,00	19 916,00	19 916,00	19 916,00	119 496,00	
Vyúčtovanie		-11 181,01	-12 261,94	-9 828,40	-12 449,57	-12 807,35	-11 509,53	-70 037,80	49 458,20
Úhrada vyúčtovania pre MsÚ		-11 181,01	-12 261,94	-9 828,40	-12 449,57	-12 807,35	-11 509,53	-70 037,80	
Závazok BK voči MsÚ z úhrad		0,00	0,00	0,00	0,00	0,00	0,00	0,00	
Závazok nájomníkov		-551,62	873,40	-1 560,14	104,36	559,62	-733,77	-1 308,15	

Príkazná zmluva č.2/2003**Andovská 17 A-F**

	Júl	August	September	Október	November	December	SPOLU	
Spolu predpis nájomného a služieb-byty	10 834,43	10 834,43	10 877,95	10 877,95	10 919,75	11 007,11	65 351,62	
Spolu predpis nájomného	8 676,00	8 676,00	8 676,00	8 676,00	8 676,00	8 676,00	52 056,00	
Spolu predpis služieb	2 158,43	2 158,43	2 201,95	2 201,95	2 243,75	2 331,11	13 295,62	
Inkasované úhrady	11 883,88	9 490,21	11 574,93	10 397,89	10 776,75	12 458,99	66 582,65	
Rozdiel medzi úhradami a predpisom služieb	9 725,45	7 331,78	9 372,98	8 195,94	8 533,00	10 127,88	53 287,03	
Úhrada zálohy pre MsÚ	5 377,00	5 377,00	5 377,00	5 377,00	5 377,00	5 377,00	32 262,00	
Vyúčtovanie	4 348,45	1 954,78	3 995,98	2 818,94	3 156,00	4 750,88	21 025,03	53 287,03
Úhrada vyúčtovania pre MsÚ	4 348,45	1 954,78	3 995,98	2 818,94	3 156,00	4 750,88	21 025,03	
Závazok BK voči MsÚ z úhrad	0,00	0,00	0,00	0,00	0,00	0,00	0,00	
Závazok nájomníkov	-1 049,45	1 344,22	-696,98	480,06	143,00	-1 451,88	-1 231,03	

Príkazná zmluva č.2/2003**Andovská 19 C,E**

	Júl	August	September	Október	November	December	SPOLU	
Spolu predpis nájomného a služieb-byty	2 735,20	2 728,52	2 728,52	2 728,52	2 728,52	2 728,52	16 377,80	
Spolu predpis nájomného	2 313,60	2 313,60	2 313,60	2 313,60	2 313,60	2 313,60	13 881,60	
Spolu predpis služieb	421,60	414,92	414,92	414,92	414,92	414,92	2 496,20	
Spolu predpis nájomného a služieb-nebyty	346,29	346,29	346,29	346,29	346,29	316,66	2 048,11	
Spolu predpis nájomného	337,80	337,80	337,80	337,80	337,80	308,70	1 997,70	
Spolu predpis služieb	8,49	8,49	8,49	8,49	8,49	7,96	50,41	
Úhrady za byty	3 083,33	2 729,53	2 761,40	2 726,86	2 559,95	3 055,55	16 916,62	
Úhrady za nebytové priestory	346,18	346,18	346,18	346,06	346,02	316,39	2 047,01	
Rozdiel medzi úhradami a predpisom služieb	2 999,42	2 652,30	2 684,17	2 649,51	2 482,56	2 949,06	16 417,02	
Úhrada zálohy pre MsÚ	1 434,00	1 434,00	1 434,00	1 434,00	1 434,00	1 434,00	8 604,00	
Vyúčtovanie	1 565,42	1 218,30	1 250,17	1 215,51	1 048,56	1 515,06	7 813,02	16 417,02
Úhrada vyúčtovania pre MsÚ	1 565,42	1 218,30	1 250,17	1 215,51	1 048,56	1 515,06	7 813,02	
Závazok BK voči MsÚ z úhrad	0,00	0,00	0,00	0,00	0,00	0,00	0,00	
Závazok nájomníkov	-348,02	-0,90	-32,77	1,89	168,84	-326,76	-537,72	



Príkazná zmluva č.2/2003**Andovská 25 A-E**

	Júl	August	September	Október	November	December	SPOLU	
Spolu predpis nájomného a služieb-byty	18 692,93	18 692,93	18 692,93	18 692,93	18 692,93	18 692,93	112 157,58	
Spolu predpis nájomného	12 885,00	12 885,00	12 885,00	12 885,00	12 885,00	12 885,00	77 310,00	
Spolu predpis služieb	5 807,93	5 807,93	5 807,93	5 807,93	5 807,93	5 807,93	34 847,58	
Spolu predpis nájomného a služieb-nebyty	2 083,72	2 083,72	2 083,72	2 083,72	2 083,72	2 083,72	12 502,32	
Spolu predpis nájomného	1 591,24	1 591,24	1 591,24	1 591,24	1 591,24	1 591,24	9 547,44	
Spolu predpis služieb	492,48	492,48	492,48	492,48	492,48	492,48	2 954,88	
Úhrady za byty	17 324,52	16 954,74	16 940,94	18 679,28	18 436,09	21 154,25	109 489,82	
Úhrady za nebytové priestory	2 403,65	2 094,31	2 094,31	2 002,33	2 136,37	3 370,67	14 101,64	
Rozdiel medzi úhradami a predpisom služieb	13 427,76	12 748,64	12 734,84	14 381,20	14 272,05	18 224,51	85 789,00	
Úhrada zálohy pre MsÚ	5 873,00	5 873,00	5 873,00	5 873,00	5 873,00	5 873,00	35 238,00	
Vyúčtovanie	7 554,76	6 875,64	6 861,84	8 508,20	8 399,05	12 351,51	50 551,00	85 789,00
Úhrada vyúčtovania pre MsÚ	7 554,76	6 875,64	6 861,84	8 508,20	8 399,05	12 351,51	50 551,00	
Závazok BK voči MsÚ z úhrad	0,00	0,00	0,00	0,00	0,00	0,00		
Závazok nájomníkov	1048,48	1727,60	1741,40	95,04	204,19	-3748,27	1068,44	

Príkazná zmluva č.2/2003**Andovská 37 A-C**

	Júl	August	September	Október	November	December	SPOLU	
Spolu predpis nájomného a služieb-byty	10 572,97	10 572,97	10 572,97	10 572,97	10 572,97	10 572,97	63 437,82	
Spolu predpis nájomného	6 250,00	6 250,00	6 250,00	6 250,00	6 250,00	6 250,00	37 500,00	
Spolu predpis služieb	4 322,97	4 322,97	4 322,97	4 322,97	4 322,97	4 322,97	25 937,82	
Spolu predpis nájomného a služieb-nebyty						0,00	0,00	
Spolu predpis nájomného						0,00	0,00	
Spolu predpis služieb	0,00	0,00	0,00	0,00	0,00	0,00	0,00	
Úhrady za byty	10 492,64	8 998,33	9 994,84	9 394,59	11 056,65	10 500,03	60 437,08	
Úhrady za nebytové priestory						0,00	0,00	
Rozdiel medzi úhradami a predpisom služieb	6 169,67	4 675,36	5 671,87	5 071,62	6 733,68	6 177,06	34 499,26	
Úhrada zálohy pre MsÚ	0,00	0,00	0,00	0,00	0,00	0,00	0,00	
Vyúčtovanie	6 169,67	4 675,36	5 671,87	5 071,62	6 733,68	6 177,06	34 499,26	34 499,26
Úhrada vyúčtovania pre MsÚ	6 169,67	4 675,36	5 671,87	5 071,62	6 733,68	6 177,06	34 499,26	
Závazok BK voči MsÚ z úhrad	0,00	0,00	0,00	0,00	0,00	0,00		
Závazok nájomníkov	80,33	1574,64	578,13	1178,38	-483,68	72,94	3000,74	451 123,13

220 Administratívne a iné poplatky

Upravený rozpočet (€)	Skutočnosť (€)	% plnenia
625 958	843 132	134,70

Z toho:

Druh príjmu	Skutočnosť (€)
Administratívne poplatky	240 211
Pokuty za porušenie predpisov	90 094
Poplatky a platby z nepriemyselného a náhodného predaja služieb	512 812
v tom poplatky za jasle, MŠ a školské zariadenia	44 280

Poplatky a platby z nepriemyselného a náhodného predaja a služieb zahŕňajú napríklad platby za opatrovateľskú službu, platby za jasle, MŠ a školské zariadenia, pult centrálnej ochrany - MsP, spoločný stavebný úrad, tržby z kina a kultúrnych podujatí. Vyššie príjmy boli dosahované vo všetkých uvedených položkách.

230 Kapitálové príjmy

Upravený rozpočet (€)	Skutočnosť (€)	% plnenia
35 000	114 483	327,10

Z toho:

Druh príjmu	Skutočnosť (€)
Príjem z predaja budovy Remíza pre Lokomot.	41 041
Príjem z predaja pozemkov	62 954
Vratky – Novovital (nevyčerpaný transfer)	9 640



Vyššie percento plnenia bolo dosiahnuté predajom budovy Remíza pre Lokomot. (súčasť areálu centrálného tepelného zdroja) spoločnosti Bytkomfort, s.r.o., vyšším príjmom z predaja pozemkov a nevyčerpaným kapitálovým transferom príspevkovej organizácie Novovital.

242 Úroky z vkladov

Upravený rozpočet (€)	Skutočnosť (€)	% plnenia
500	47 160	9 432,10

Vysoké percento plnenia je spôsobené výnosmi z krátkodobých termínovaných vkladov.

290 Iné nedaňové príjmy

Upravený rozpočet (€)	Skutočnosť (€)	% plnenia
195 512	299 526,79	153,20

Z toho:

Druh príjmu	Skutočnosť (€)
Z odvodov z hazardných hier a iných podobných hier	225 795
Z dobropisov	21 142
Z vratiek	19 320
Z umiestnenia informačných tabúl	6 666
Vecné bremeno	17 782
Z refundácie	4 288

Vyššie percento plnenia je zaznamenané pri položke z odvodov hazardných hier a iných podobných hier.

300 Granty a transfery

Upravený rozpočet (€)	Skutočnosť (€)	% plnenia
40 424 110	20 152 247	49,90

Z toho:

Druh príjmu	Skutočnosť (€)
Tuzemské bežné granty a transfery	19 015 819
Tuzemské kapitálové granty a transfery	1 136 428

Tuzemské bežné granty a transfery zahŕňajú účelovo určené prostriedky na financovanie preneseného výkonu štátnej správy napr. na úseku školstva (ZŠ a školský úrad), matriky, stavebného úradu, štátneho fondu rozvoja bývania. Tuzemské kapitálové granty predstavujú transfery na Cyklotrasu Štefánikova – Bratislavská cesta, Cyklistickú cestu Hl. námestie – Ul. Ľ. Štúra, dotáciu z Audiovizuálneho fondu na Redigitalizáciu kina Mier, dotáciu na Rekonštrukciu športovej haly Milénium.



Sumárna tabuľka príjmov

PRÍJMY

Hlavná kat.	Názov	Schválený rozpočet	Rozpočet po zmen.	Skutočnosť
Bežné príjmy				
100	<i>Daňové príjmy</i>	20 002 031,00	20 002 031,00	19 920 276,61
	110 Dane z príjmov a kapitálového majetku	13 971 251,00	13 971 251,00	13 955 042,77
	120 Dane z majetku	3 483 975,00	3 483 975,00	3 544 931,79
	130 Dane za tovary a služby	2 536 805,00	2 536 805,00	2 401 409,61
	160 Sankcie uložené v daňovom konaní a iné	10 000,00	10 000,00	18 892,44
200	<i>Nedaňové príjmy</i>	2 039 641,00	2 388 122,00	2 785 684,28
	210 Príjmy z podnikania a z vlastníctva	1 255 000,00	1 566 152,00	1 595 864,91
	220 Administratívne poplatky a iné poplatky a	588 629,00	625 958,00	843 132,20
	240 Úroky z tuzemských úverov,	500,00	500,00	47 160,38
	290 Iné nedaňové príjmy	195 512,00	195 512,00	299 526,79
300	<i>Granty a transfery</i>	13 265 823,00	18 625 994,43	19 015 818,77
	310 Tuzemské bežné granty a transfery	13 265 823,00	18 613 304,43	19 015 818,77
	330 Zahraničné granty	0,00	12 690,00	0,00
	Bežné príjmy spolu	35 307 495,00	41 016 147,43	41 721 779,66
Kapitálové príjmy				
200	<i>Nedaňové príjmy</i>	35 000,00	35 000,00	114 482,63
	230 Kapitálové príjmy	35 000,00	35 000,00	114 482,63
300	<i>Granty a transfery</i>	21 476 325,00	21 798 115,46	1 136 427,94
	320 Tuzemské kapitálové granty a transfery	21 476 325,00	21 798 115,46	1 136 427,94
	Kapitálové príjmy spolu	21 511 325,00	21 833 115,46	1 250 910,57

3. Čerpanie rozpočtu výdavkov

(bez finančných operácií)

Text	Upravený rozpočet (€)	Skutočnosť (€)	%
MsÚ – bežné	19 514 955	18 208 577	93,31
– kapitálové	30 907 108	6 560 145	21,23
MsÚ výdavky spolu	50 422 063	24 768 722	49,12
Školy a škol.zariadenia	22 924 109	22 304 193	97,30
– bežné	22 876 885	22 256 970	97,29
– kapitálové	47 224	47 223	100,00
Výdavky spolu	73 346 172	47 072 915	64,18

600 Bežné výdavky

Upravený rozpočet (€)	Skutočnosť (€)	% plnenia
19 514 955	18 208 577	93,30



Z toho:

610 Mzdy, platy, služobné príjmy a ostatné osobné vyrovnania

Upravený rozpočet (€)	Skutočnosť (€)	% plnenia
4 748 895	4 413 568	92,90

Údaje uvedené v tabuľke predstavujú prostriedky na krytie mzdových prostriedkov, zamestnancov mesta vrátane zamestnancov zabezpečujúcich agendu preneseného výkonu štátnej správy na úseku matričného úradu, spoločného stavebného úradu, ŠFRB, ochrany ovzdušia, prírody, krajiny, školského úradu, MsP, zariadenia starostlivosti o deti do 3 rokov veku „Zajko“. V tabuľke uvádzame počty zamestnancov jednotlivých stredísk podľa veľkosti úväzku ktoré k pozícií prislúchajú. Nárast v časti MsÚ je spôsobený prijatím zamestnancov financovaných z projektov.

Počet zamestnancov k 31. 12. 2025	
MsÚ	113,4
Opatrovateľky	34
MsP a chránené pracovisko	44
Matrika	4,5
SSÚ stav. por.+ SSÚ doprava	4,3
ŠFRB	1,5
Register obyvateľstva	1,5
Školský úrad	2
Životné prostredie	1,4
TSP+TP	3
Detské jasle	7
Register adries	0,4

620 Poistné a príspevok do poisťovní

Upravený rozpočet (€)	Skutočnosť (€)	% plnenia
1 877 939	1 782 338	94,90

630 Tovary a služby

Upravený rozpočet (€)	Skutočnosť (€)	% plnenia
8 311 948	7 678 710	92,40

Z toho:

631 Cestovné náhrady



Upravený rozpočet (€)	Skutočnosť (€)	% plnenia
4 750	4 014	84,50

Čerpanie bolo vykázané v nasledovnej štruktúre:

Druh výdavku	Skutočnosť (€)
Tuzemské	2 211
Zahraničné	1 803

632 Energie, voda a komunikácie

Upravený rozpočet (€)	Skutočnosť (€)	% plnenia
915 436	829 782	90,60

Čerpanie bolo vykázané v nasledovnej štruktúre:

Druh výdavku	Skutočnosť (€)
Energie	311 996
z toho elektrická energia na verejné osvetlenie v meste	217 598
Vodné, stočné	431 859
z toho zrážková voda za miestne cesty a parkoviská, stočné za artézske studne a verejné WC	418 395
Poštové služby	59 532
Komunikačná infraštruktúra	5 856
Telekomunikačné služby	20 539

633 Materiál

Upravený rozpočet (€)	Skutočnosť (€)	% plnenia
535 814	392 293	73,20

Čerpanie bolo vykázané v nasledovnej štruktúre:

Druh výdavku	Skutočnosť (€)
Interiérové vybavenie	5 328
Výpočtová technika	36 587
Telekomunikačná technika	6 176
Prevádzkové stroje, prístroje, zariadenie, technika a náradie	9 361
Všeobecný materiál	239 256
Z toho napríklad:	
• Kancelárske potreby	10 975
• Čistiace a hygienické prostriedky, náplne do dávkovačov, materiál na drobné opravy	18 363
• Tonery	4 782
• Kytice, vence	13 282
• Dopravné zrkadlo, dopravné značky, plynové bomby, vrtáky, kotvy, reflexná fólia a iný materiál na údržbu ciest, chodníkov a parkovísk	45 000
• Nákup drevín, zavlažovacích vakov, trávového semena, trvaliek a iných sadeníc na náhradnú výsadbu v meste	11 903



<ul style="list-style-type: none"> Nákup reziva, sena pre zvieratá na Interaktívnom detskom ihrisku – BEREK, krmivo pre služobného psa – MsP, dezinfekčných prostriedkov Nákup dreva – laty na betonáž, ventil, štetce, postrekovač, nádoby na sviečky a iný materiál na cintorín Denné centrum seniorov – kancelárske potreby, vianočné tašky, kvety, jubilantské koše Uličné tabule 	12 194 9 545 30 981 15 162
Špeciálny materiál	2 377
Knihy, časopisy, noviny, učebnice, učebné pomôcky a kompenzačné pomôcky	3 578
Pracovné odevy, obuv a pracovné pomôcky	24 468
Potraviny	12 407
Softvér	21 358
Reprezentačné	10 220
Licencie	5 781
Komunikačná infraštruktúra	2 186

634 Dopravné

Upravený rozpočet (€)	Skutočnosť (€)	% plnenia
92 510	84 857	91,70

Čerpanie bolo vykázané v nasledovnej štruktúre:

Druh výdavku	Skutočnosť (€)
Palivo, mazivá, oleje, špeciálne kvapaliny	37 788
Servis, údržba, opravy a výdavky s tým spojené	32 227
Poistenie	9 964
Prepravné	4 150
Karty, známky, poplatky	728

635 Rutinná a štandardná údržba

Upravený rozpočet (€)	Skutočnosť (€)	% plnenia
1 185 207	1 136 017	95,80

Opravy a údržba boli vykonávané v tejto štruktúre:

Druh výdavku	Skutočnosť (€)
Výpočtovej techniky	1 459
Telekomunikačnej techniky	1 180
Prevádzkových strojov, prístroj, zariadení, techniky a náradia	8 828
Špeciálnych strojov, prístrojov, zariadení, techniky a náradia	28 178
Budov, objektov alebo ich častí Z toho napríklad:	1 049 385



<ul style="list-style-type: none"> • Údržba, odzimovanie, zazimovanie, dezinfekcia fontán na Hlavnom námestí a na Korze, údržba a oprava artézskych studní 	19 414
<ul style="list-style-type: none"> • Oprava prepádov, výtlkov a siet'ových rozpadov na miestnych cestách, oprava a asfaltovanie chodníkov a parkovísk, výmena a osádzanie dopravných značiek a dopravných zrkadiel 	669 278
<ul style="list-style-type: none"> • Oprava a údržba detských ihrísk, výmena a doplnenie piesku do pieskovísk, oprava dopadovej plochy, oprava oplotení – psí park, oprava a výmena poškodených lavičiek na území mesta 	32 891
<ul style="list-style-type: none"> • Údržba zelene na území mesta, Pumprack – oprava trysiek, výrub rizikových a prestarnutých stromov na Sihoti 	21 066
<ul style="list-style-type: none"> • Správa a údržba verejného osvetlenia na území mesta 	206 514
<ul style="list-style-type: none"> • Bežná údržba priestorov MsÚ (podlahy, koberce, toalety, drobné opravy) 	10 751
<ul style="list-style-type: none"> • Oprava mestských bytov 	34 663
<ul style="list-style-type: none"> • Oprava strechy CVČ Pyramída a SPŠE T. Vansovej 	10 915
<ul style="list-style-type: none"> • Amfiteáter – plastové sedáky 	5 258
Pracovných odevov, obuvi a pracovných pomôcok	54
Softwaru	46 933

636 Nájomné za nájom

Upravený rozpočet (€)	Skutočnosť (€)	% plnenia
93 370	75 286	80,60

Prenájom bol v tejto štruktúre:

Druh výdavku	Skutočnosť (€)
Budov, objektov alebo ich častí	7 360
Prevádzkových strojov, prístrojov, zariadení, techniky a náradia	26 416
Výpočtovej techniky	4 720
Softvéru	36 789

637 Služby

Upravený rozpočet (€)	Skutočnosť (€)	% plnenia
5 484 861	5 156 462	94,00

Služby boli v tejto štruktúre:

Druh výdavku	Skutočnosť (€)
Školenia, kurzy, semináre, porady, konferencie	37 387
Konkurzy a súťaže	116 492
Propagácia, reklama a inzercia	38 569
Všeobecné služby	3 452 089
Z toho napríklad: <ul style="list-style-type: none"> • Celoplošná priebežná regulácia živočíšnych škodcov. Postrek stromov. Postreky proti burine. 	28 223



<ul style="list-style-type: none"> • Odvoz všetkých druhov odpadov, dočisťovanie okolo 11001 kontajnerov na sídliskách, dočisťovanie čiernych skládok, odvoz bioodpadu, jarné a jesenné upratovanie, odvoz odpadu z cintorína, odvoz odpadu z malých smetných nádob, odvoz biologicky rozložiteľného kuchynského odpadu (BRKO) 	1 367 846
Z toho:	
<ul style="list-style-type: none"> ➤ Odvoz komunálneho odpadu – prostriedky poskytnuté z Environmentálneho fondu 	108 857
<ul style="list-style-type: none"> ➤ Odvoz BRKO – prostriedky poskytnuté z Environmentálneho fondu 	17 126
• Uloženie odpadu na skládke v Kolte	586 840
• Čistenie verejných priestranstiev, strojné zametanie, zimná údržba miestnych ciest a chodníkov, plašenie havranov, odchyt holubov	117 901
• Čistenie verejných priestranstiev sociálnym podnikom – Komunitné centrum KOMPAS, starostlivosť o kvetinové záhony na Hlavnom námestí	42 810
• Zabezpečenie MHD ARRIVA	471 243
• Správa registratúry, revízie el. zariadení, prístup k publikáciám	19 283
• Čerpanie fondu opráv – výdavky spojené s nákladmi na údržbu a opravu nájomných bytov	34 484
• Platby spoločnosti Bytkomfort, s.r.o. za správu a údržbu bytov, fond opráv	395 116
• Detské atrakcie, služby súvisiace s kultúrnymi podujatiami	27 884
• príspevková organizácia Novovital	238 992
• Novocentrum, a.s. - NZTV	76 955
• Castrum Novum – tlač, distribúcia, grafické práce	76 955
• Nocľaháreň – pranie posteľ. bielizne, náklady správy nebytových priestorov Bytkomfort, s.r.o.	23 931
Špeciálne služby	75 043
Z toho napríklad:	
<ul style="list-style-type: none"> • Konzultačné služby Datalan, a.s., ochrana osobných údajov v informačnom systéme, služby manažérov kybernetickej bezpečnosti, školenie kybernetickej bezpečnosti 	14 156
<ul style="list-style-type: none"> • Zmluva o spolupráci Slovenský červený kríž 	6 000
<ul style="list-style-type: none"> • Audit účtovnej závierky a konsolidovanej účtovnej závierky 	7 134
<ul style="list-style-type: none"> • Služby geodetov 	14 199
<ul style="list-style-type: none"> • Energetický certifikát, energetický audit, ekonomická analýza, služby v oblasti verejného obstarávania 	13 861
<ul style="list-style-type: none"> • Monitorovanie a signalizácia SeniAngel 	4 820
Náhrady – rekreačné poukazy	21 829
Štúdie, expertízy, posudky	14 566
Poplatky a odvody	323 601
Z toho napríklad:	
<ul style="list-style-type: none"> • Bankové poplatky 	12 969
<ul style="list-style-type: none"> • Poplatok za uloženie odpadu na skládke 	156 016
<ul style="list-style-type: none"> • Poplatky Kino Mier a online vystúpenie 	144 065
Naturálne mzdy – ošatné	2 250
Stravovanie	2 294
Poistné	25 551



Prídel do sociálneho fondu	48 628
Vrátenie príjmov z minulých rokov	1 990
Refundácie	373 768
Z toho:	
• Zimný štadión	340 268
• Čiernouško	33 500
Odmeny a príspevky (poslanci, komisie)	142 246
Odmeny zamestnancov mimopracovného pomeru	164 238
Pokuty a penále	5 553
Služby zdravotníckym zariadeniam	35
Dane (daň z úrokov)	8 961
Reprezentačné výdavky	10 463
Vratky	240 659
Z toho napríklad:	
• Nevyčerpaná dotácia na odmeny 800 €	73 169
• Nevyčerpaná dotácia na zdrav. pracovníka, pedag. asistenta, školský podporný tím, lyžiarsky kurz	20 679
• Nevyčerpaná dotácia podporu výchovy k stravovacím návykom dieťaťa	135 315
• Nevyčerpaná dotácia na dopravné, školu v prírode, 800 € dotácie k prenesenému výkonu	11 496
Nezrovnalosti a iné vratky za prostriedky EU zaradené do ŠR a za prostriedky spolufinancovania (vratky Dostupné bývanie, Krok za krokom)	36 446
Služby v oblasti informačno-komunikačných technológií	3 665

640 Bežné transfery

Upravený rozpočet (€)	Skutočnosť (€)	% plnenia
4 218 864	4 039 321	95,70

Bežné transfery boli v tejto štruktúre:

Druh výdavku	Skutočnosť (€)
Príspevkovej organizácií – Novovitalu	2 301 461
Obci (UMR), Spoločný stavebný úrad	154 569
Občianskym združeniam	664 415
Neziskovým organizáciám poskytujúcim všeobecne prospešné služby	60 253
Cirkevnej škole	113 120
Súkromnej škole	102 937
Na členské príspevky	34 901
Cirkvi, náboženskej spoločnosti	10 785
Na odstupné	2 801
Na odchodné	29 697
Jednotlivcom	455 102
Z toho napríklad:	
• Stravovanie zamestnanci	114 932
• Benefitné poukážky zamestnancov (presun z odmien)	29 310



• Ceny mesta	5 527
• Diétne stravovanie – školstvo	15 603
• Stravné lístky pre seniorov	33 210
• Príspevok krízovej intervencie	7 513
• Príspevok pri narodení dieťaťa	7 000
• Ubytovanie – Ukrajinci	73 325
• Nájomné Housing-led	13 815
Na nemocenské dávky	50 656
Na prídavok na dieťa	9 300
Na dávku v hmotnej núdzi	3 683
Príplatky a príspevky (stabilizačný príspevok)	15 000
Ostatnej právnickej osobe – ubytovanie odídeni z Ukrajiny	30 643

650 – Splácanie úrokov a ostatné platby súvisiace s úverom

Upravený rozpočet (€)	Skutočnosť (€)	% plnenia
357 309	294 639	82,50

Výdavky boli v tejto štruktúre:

Druh výdavku	Skutočnosť (€)
Splácanie úrokov v tuzemsku	294 639

700 – Kapitálové výdavky

Upravený rozpočet (€)	Skutočnosť (€)	% plnenia
30 907 108	6 560 145	21,20

Kapitálové výdavky boli v tejto štruktúre:

Druh výdavku	Skutočnosť (€)
Nákup pozemkov	4 001
Nákup ostatných nehmotných aktív – PHSR	13 700
Výpočtová technika	2 412
Telekomunikačná technika – kamerový systém MsP	3 599
Prevádzkové stroje, prístroje, zariadenia	116 543
Z toho:	
• Snežné delo	7 688
• Redigitalizácia Kina Mier	108 855
Špeciálne stroje, prístroje, zariadenia	7 821
Z toho:	
• Defibrilátor	5 260
• Kamerový systém Nocľaháreň	2 561
Nákup dopravných prostriedkov	
• Osobný automobil na „Technická pomoc UMR“	19 000
• Peugeot Partner; Citroën Jumpy (kino); Citroën C3 (odbor komunálnych služieb)	52 273
Prípravná projektová dokumentácia	300 467



Z toho:	
• Participatívny rozpočet: Gogol'ova, Lastovičia	5 700
• PD cyklolávka – NR	39 960
• Rekonštrukcia denného centra seniorov a revitalizácia okolia	59 400
• PD Bytový dom Cyrilometódska – VNK, NNK, TS	6 765
• PD Prekládka podzemných distribučných vedení	2 829
• PD „Rekreačný chodník Zúgov-Berek“	17 500
• PD realizačná: Nájomný bytový dom na Šurianskej ulici“	25 458
• PD - Cyklotrasa - Sihot'-Berek	29 520
• PD – Integrovaný prestupný bod časť autobusová stanica	1 230
• PD – Rekonštrukcia športovej haly Milénium	4 000
• PD – Futbalové ihrisko s umelým trávnikom	7 000
• PD – Modernizácia miestnej komunikácie Novomestská	2 500
• PD – Bytový dom „Cyrilometódska“ – ŠFRB	51 242
• PD – Vodozádržné opatrenia na Majzonovom námestí	36 654
• PD – Prekládka NNV – M.R.Štefánika	4 920
Realizácia nových stavieb a ich technického zhodnotenia	3 647 898
Z toho:	
• Realizácia nových stavieb	764 943
v tom:	
▪ Osvetlenie tréningového ihriska Sihot'	88 619
▪ Rekreačný chodník - Zúgov – Berek	99 819
▪ Prvky do Hliníkovho parku	13 883
▪ Demolácia, asanácia nebyt. objektov komín a kotolňa	111 561
▪ Cykl. cesta. M. R. Štefánika - Bratislavská	451 061
• Rekonštrukcia a modernizácia	2 882 955
v tom:	
▪ 4. etapa obnovy povrchov miestnych ciest	692 466
▪ Obnova miestnych komunikácií 2018	103 071
▪ Rekonštrukcia denného centra seniorov a okolia	789 852
▪ Rekonštrukcia DCS - elektroinštalačné práce, počítačová sieť, kamerový systém, zabezpečovanie zariadenie	15 295
▪ Rekonštrukcia MŠ Gy. Széchényiho	48 582
▪ Mestský multifunkčný športový areál NZ - Sihot'-stavebné práce - bufet, úprava vstupu	186 247
▪ Presklené dvere pri vchode do budovy MsÚ	7 703
▪ Rekonštrukcia zariadenia starostlivosti o deti do 3 rokov veku	133 081
▪ Rekonštrukcia strechy byt. domu Andovská	212 781
▪ Rekonštrukcia strechy so zateplením – ubytovňa Považská	62 926
▪ Participatívny rozpočet – Cesta do histórie	3 000
▪ Rekonštrukcia Športovej haly Milénium	306 798
▪ Zníženie energetickej náročnosti MŠ Nábřežná	321 153
Rekonštrukcia a modernizácia – Modernizácia verejného osvetlenia	1 793 431
Kapitálové transfery - Novovital	599 000



Rozvojové projekty

KAPITÁLOVÉ VÝDAVKY							
Názov projektu	Poskytovateľ financií	Celková hodnota projektu (€)	Výška NFP (€)	Spoluúčasť mesta Nové Zámky (€)	Čerpanie Mesto Nové Zámky k 31.12.2025 (€)	Prijatý NFP do 31.12.2025 (€)	Termín ukončenia projektu
Program hospodárskeho rozvoja a sociálneho rozvoja mesta Nové Zámky na roky 2024-2030	rozpočet mesta	19 500,00	0,00	19 500,00	19 500,00	0,00	30.6.2025
Cyklistická cestička Štefánikova - Bratislavská	Plán obnovy - Ministerstvo dopravy SR	451 060,72	451 060,72	0,00	0,00	0,00	31.3.2026
Rekonštrukcia a modernizácia ZŠ Nábrežná Nové Zámky	Plán obnovy - MIRRI SR projekt schválený, v štádiu realizácie	1 068 130,19	982 679,77	85 450,42	0,00	0,00	31.5.2026
Cyklotrasa Hlavné námestie - Petőfiho - T.G.Masaryka - CM - L.Štúra	Plán obnovy Ministerstvo dopravy SR - projekt schválený, aktuálne vo fáze realizácie, podmienka ukončenie a vyúčtovanie do 31.03.2026	459 700,67	459 700,67	0,00	0,00	321 790,46	31.3.2026
Rekonštrukcia športovej haly Milénium	Fond na podporu športu	859 193,30	567 368,72	291 824,58	0,00	453 894,98	31.3.2028
Vybudovanie nabíjacej infraštruktúry pre elektrické vozidlá v meste Nové Zámky	Plán obnovy Ministerstvo hospodárstva SR, projekt schválený v štádiu realizácie	125 161,11	107 161,11	18 000,00	0,00	0,00	30.6.2026
Zvýšenie energetickej účinnosti budovy Materskej školy Nábrežná 39, Nové Zámky	Environmentálny fond	501 270,73	474 991,00	26 279,73			30.11.2025
CITROEN C3 PLUS Hybrid	„Financovanie projektov technickej pomoci oprávneného prijímateľa MIRRI SR a oprávnených partnerov UMR“	19 000,00	15 640,00	3 360,00	0,00	0,00	31.12.2025
Revitalizácia medziblokových priestorov Sídlička Bašty I a parku pri kaplnke sv. Anny	stratégia UMR postupná realizácia 2024-2027 MIRRI SK - projekt schválený, ukončené VO a podpísaná	326 922,08	300 768,91	26 153,17	0,00	0,00	30.4.2027



	Zmluva o NFP a ZoD							
Sihot' tréningové ihriská - Nové Zámky	stratégia UMR postupná realizácia 2024-2027 MIRRI SK - projekt schválený, ukončené VO a podpísaná Zmluva o NFP a ZoD	834 097,50	767 369,70	66 727,80	0,00	0,00	31.12.2026	
Zlepšenie energetickej hospodárnosti a efektívnosti budovy ZŠ Devínska Nové Zámky	Rýchle opatrenia SIEA: 19. RePower EU	110 965,22	110 965,22	0,00	0,00	0,00	31.5.2026	
Integrovaný prestupný bod – časť autobusová stanica v Nových Zámkoch	stratégia UMR postupná realizácia 2024-2027 - Min. dopravy SR, projekt podaný, schválený - v štádiu pred podpisom Zmluvy o NFP, ukončené VO na zhotoviteľa	6 216 723,39	6 201 743,67	14 979,72	0,00	0,00	31.8.2027	
Integrovaný prestupný bod - časť autobusová stanica v NZ - zelené opatrenia	stratégia UMR postupná realizácia 2024-2027 - žiadosť o NFP podaná MIRRI SR, zatiaľ neschválená	256 830,56	236 284,12	20 546,44	0,00	0,00	31.10.2027	
Dopravné prepojenie NZ - Bajč- Hurbanovo	stratégia UMR postupná realizácia 2024-2027 - žiadosť o NFP v štádiu prípravy na podanie na MIRRI SR, zatiaľ neschválená	cca 800 000		64 000,00				
Záchytné parkovisko pri zimnom štadióne	stratégia UMR postupná realizácia 2024-2027 - žiadosť o NFP v štádiu prípravy na podanie na MIRRI SR, zatiaľ neschválená	cca 500 000		40 000,00				
Cyklolávka cez rieku Nitra	stratégia UMR postupná realizácia 2024-2027 - žiadosť o NFP v štádiu prípravy na podanie na	cca 1000 000		80 000,00				



	MIRRI SR, zatiaľ neschválená							
Revitalizácia Fogdovej bašty	Interreg SK-HU 2021-2027 - projekt schválený, v štádiu pred podpisom Partnerskej zmluvy a Zmluvy o NFP	222 563,42	204 758,35	17 805,07	0,00	0,00		
Zníženie energetickej náročnosti budovy ZŠ Devínska Nové Zámky	Žiadosť podaná Environmentálny fond - neschválená	1 989 489,96 €	1 989 489,96 €	0,00				
Kybernetická bezpečnosť v meste Nové Zámky	Program Slovensko - projekt podaný, neschválený	220 041,26	202 437,96	17 603,30				
Zavedenie systému množstvového zberu zmesového komunálneho odpadu v meste Nové Zámky	Program Slovensko SO Ministerstvo ŽP SR - projekt podaný a schválený, v štádiu pred uzatvorením Zmluvy o NFP	1 562 298,23	124 983,86 €	124 983,86				
Modernizácia vnútroblokovej obytnej zóny Novomestská	stratégia UMR postupná realizácia 2024-2027 - žiadosť o NFP podaná MIRRI SR, zatiaľ neschválená	225 897,29	207 825,51	18 071,78	0,00	0,00	30.9.2026	
Parkoviská pre bicykle a Nové Zámky- Andovce, cyklistická a poľná cesta viacúčelová - úsek Nové Zámky	stratégia UMR postupná realizácia 2024-2027 - žiadosť o NFP schválená v štádiu pred podpisom Zmluvy o NFP a ZoD	357 317,67	328 732,26	28 585,41	0,00	0,00	31.12.2026	
Prístavba MŠ Nábřežná Nové Zámky	Plán obnovy - v prípade vyhlásenia výzvy opakované podanie	434 700,00	0,00	0,00				
Znižovanie energetickej náročnosti budov (budova MsU NZ)	stratégia UMR postupná realizácia 2024-2027 - žiadosť o NFP v štádiu prípravy na podanie na MIRRI SR, zatiaľ neschválená	1 000 000,00	920 000,00	80 000,00				



Vodozádržné opatrenia Nové Zámky: Majzonovo námestie-zelené opatrenia	stratégia UMR postupná realizácia 2024-2027 - žiadosť o NFP v štádiu prípravy na podanie na MIRRI SR, zatiaľ neschválená	613 433,35	613 433,33	49 074,66			
Vodozádržné opatrenia Nové Zámky: Majzonovo námestie	stratégia UMR postupná realizácia 2024-2027 - žiadosť o NFP v štádiu prípravy na podanie na MIRRI SR, zatiaľ neschválená	796 918,64	675 328,64	0,00			
Inteligentné a bezpečné riadenie dopravy: podsvietenie 16 prechodov pre chodcov	stratégia UMR postupná realizácia 2024-2027 - žiadosť o NFP v štádiu prípravy na podanie na MIRRI SR, zatiaľ neschválená	400 150,00	0,00	32 012,00			
Bezpečné prostredie NZ	stratégia UMR postupná realizácia 2024-2027 - žiadosť o NFP v štádiu prípravy na podanie na MIRRI SR, zatiaľ neschválená	40 000,00	36 800,00	3 200,00			
Zariadenie pre seniorov AKO DOMA	Plán obnovy - MPSVaR SR	3 679 875,79	3 675 930,00	3 945,79			30.6.2026
Ostatné projekty (nadácie, fondy, granty...) - Inkluzívne ihrisko dotácia MPSVaR SR + ostatné menšie projekty		100 000,00	92 000,00	8 000,00			

Investície - kapitálové výdavky odbor komunálnych služieb

POLOŽKA	Rozpočet v EUR na rok 2025	Čerpanie rozpočtu za rok 2025	KOMENTÁR
713 004 180	8 000	7 688	
(43) 713 004 180	5 000	5 000	Snežné delo
713 004 180	3 000	2 688	Snežné delo
716 185	191 400	161 621	Projektová dokumentácia: PD - Denné centrum seniorov, Cyklotrasa...



716 185 3	30 000	29 520	PD - Cyklotrasa - Sihoť-Berek
717001185 <i>z toho</i>	207 654	202 321	
717 001 185 10	92 000	88 619	Osvetlenie tréningového ihriska Sihoť
717 001 185 12	100 000	99 819	Rekreačný chodník - Zúgov - Berek
717 001 185 57	9 354	7 583	Prvky do Hliníkovho parku
(72a)717 001 185 57	6 300	6 300	Prvky do Hliníkovho parku - dar COOP Supermarket
717 002 <i>z toho</i>	1 742 200	1 732 442	Rekonštrukcia a modernizácia
717 002 185 6	692 466	692 466	4. etapa obnovy povrchov miestnych ciest
717 002 185 9 1	789 852	789 852	Rekonštrukcia denného centra seniorov a okolia
717 002 185 9 2	21 300	15 295	Rekonštrukcia DCS - elektroinštalačné práce, počítačová sieť, kamerový systém, zabezpečovanie zariadenie
717 002 185 2	48 582	48 582	Rekonštrukcia MŠ Gy. Széchényiho
717 002 185 5 1	190 000	186 247	Mestský multifunkčný športový areál NZ - Sihoť- stavebné práce - bufet, úprava vstupu.
718 004 185	1 793 431	1 793 431	Modernizácia verejného osvetlenia

Sumárna tabuľka výdavkov

VÝDAVKY

Hlavná kat.	Názov	Schválený rozpočet	Rozpočet po zmen.	Skutočnosť
Bežné výdavky				
600	Bežné výdavky	18 531 168,00	19 514 955,02	18 208 576,61
	610 Mzdy, platy, služobné príjmy a ostatné	4 570 710,00	4 748 894,91	4 413 568,06
	620 Poistné a príspevok do poisťovní	1 817 189,00	1 877 939,17	1 782 338,38
	630 Tovary a služby	7 978 462,00	8 311 948,02	7 678 709,86
	640 Bežné transfery	3 802 498,00	4 218 863,92	4 039 321,05
	650 Splácanie úrokov a ostatné platby	362 309,00	357 309,00	294 639,26
	Bežné výdavky spolu	18 531 168,00	19 514 955,02	18 208 576,61
Kapitálové výdavky				
700	Kapitálové výdavky	29 601 588,00	30 907 108,18	6 560 144,89
	710 Obstarávanie kapitálových aktív	29 002 588,00	30 308 108,18	5 961 144,89
	720 Kapitálové transfery	599 000,00	599 000,00	599 000,00
	Kapitálové výdavky spolu	29 601 588,00	30 907 108,18	6 560 144,89



4. Finančné operácie (FO)

Príjmové operácie

400 Príjmy z transakcií s finančnými aktívami a pasívami

Upravený rozpočet (€)	Skutočnosť (€)	% plnenia
391 112	352 652	90,20

Čerpanie predstavuje najmä zapojenie príjmov zostatku prostriedkov z predchádzajúcich rokov do rozpočtu, prijaté finančné zábezpeky a ostatné príjmové finančné operácie.

Príjmové finančné operácie boli v štruktúre:

Druh príjmu	Skutočnosť (€)
Zapojený zostatok prostriedkov z predchádzajúcich rokov	197 484
Prijaté finančné zábezpeky	85 868
Ostatné príjmové finančné operácie	69 300

500 Prijaté úvery, pôžičky

Upravený rozpočet (€)	Skutočnosť (€)	% plnenia
10 114 768	4 370 838	43,20

Úver sa čerpal v nižšej ako predpokladanej hodnote.

Príjmové finančné operácie boli v štruktúre:

Druh príjmu	Skutočnosť (€)
Bankové úvery	2 577 407
Environmentálny fond - úver na Modernizáciu verejného osvetlenia	1 793 431

Výdavkové finančné operácie

800 Výdavky z transakcií s finančnými aktívami a pasívami

Upravený rozpočet (€)	Skutočnosť (€)	% plnenia
1 771 444	1 691 561	95,50

Výdavkové finančné operácie boli v štruktúre:

Druh výdavku	Skutočnosť (€)
Vrátené finančné zábezpeky	79 000
Ostatné výdavkové fin. operácie – uvoľnenie úschovy	3 670
Kurzové rozdiely	15
Splácanie bankových úverov dlhodobých	1 368 060
Splácanie úverov ŠFRB	181 032
Splácanie úveru Modernizácia verejného osvetlenia	59 784



5. Celkové príjmy a výdavky (vrátane RO)

FIN 1-12 - sumárna zostava k 31.12.2025

v celých eurách zaokrúhlene na 2 desatinné miesta

PRÍJMY

Hlavná kat.	Názov	Schválený rozpočet	Rozpočet po zmen.	Skutočnosť
Bežné príjmy				
100	<i>Daňové príjmy</i>	20 002 031,00	20 002 031,00	19 920 276,61
	110 Dane z príjmov a kapitálového majetku	13 971 251,00	13 971 251,00	13 955 042,77
	120 Dane z majetku	3 483 975,00	3 483 975,00	3 544 931,79
	130 Dane za tovary a služby	2 536 805,00	2 536 805,00	2 401 409,61
	160 Sankcie uložené v daňovom konaní a iné	10 000,00	10 000,00	18 892,44
200	<i>Nedaňové príjmy</i>	3 646 500,00	4 044 442,20	4 351 058,33
	210 Príjmy z podnikania a z vlastníctva	1 278 981,00	1 591 203,00	1 629 989,26
	220 Administratívne poplatky a iné poplatky a	2 171 507,00	2 248 586,50	2 348 272,27
	240 Úroky z tuzemských úverov,	500,00	500,00	47 212,21
	290 Iné nedaňové príjmy	195 512,00	204 152,70	325 584,59
300	<i>Granty a transfery</i>	13 265 823,00	18 698 372,54	19 086 766,88
	310 Tuzemské bežné granty a transfery	13 265 823,00	18 633 625,94	19 034 710,28
	330 Zahraničné granty	0,00	64 746,60	52 056,60
	Bežné príjmy spolu	36 914 354,00	42 744 845,74	43 358 101,82
Kapitálové príjmy				
200	<i>Nedaňové príjmy</i>	35 000,00	35 000,00	114 482,63
	230 Kapitálové príjmy	35 000,00	35 000,00	114 482,63
300	<i>Granty a transfery</i>	21 476 325,00	21 798 115,46	1 136 427,94
	320 Tuzemské kapitálové granty a transfery	21 476 325,00	21 798 115,46	1 136 427,94
	Kapitálové príjmy spolu	21 511 325,00	21 833 115,46	1 250 910,57
Prijmové FO				
400	<i>Príjmy z transakcií s finančnými aktívami a</i>	228 000,00	424 886,57	595 617,16
	450 Z ostatných finančných operácií	228 000,00	424 886,57	595 617,16
500	<i>Prijaté úvery, pôžičky a návratné finančné</i>	9 633 707,00	10 114 767,72	4 370 837,55
	510 Tuzemské úvery, pôžičky a návratné	9 633 707,00	10 114 767,72	4 370 837,55
	Prijmové FO spolu	9 861 707,00	10 539 654,29	4 966 454,71
Prijmy Spolu:		68 287 386,00	75 117 615,49	49 575 467,10



VÝDAVKY

Hlavná kat.	Názov	Schválený rozpočet	Rozpočet po zmen.	Skutočnosť
Bežné výdavky				
600	<i>Bežné výdavky</i>	36 914 354,00	42 391 839,72	40 465 546,66
	610 Mzdy, platy, služobné príjmy a ostatné	15 831 488,00	18 051 927,68	17 596 831,89
	620 Poistné a príspevok do poisťovní	5 846 370,00	6 663 604,54	6 535 975,03
	630 Tovary a služby	11 012 905,00	12 905 088,03	11 807 244,52
	640 Bežné transfery	3 861 282,00	4 413 910,47	4 230 855,96
	650 Splácanie úrokov a ostatné platby	362 309,00	357 309,00	294 639,26
	Bežné výdavky spolu	36 914 354,00	42 391 839,72	40 465 546,66
Kapitálové výdavky				
700	<i>Kapitálové výdavky</i>	29 601 588,00	30 954 331,77	6 607 368,00
	710 Obstarávanie kapitálových aktív	29 002 588,00	30 355 331,77	6 008 368,00
	720 Kapitálové transfery	599 000,00	599 000,00	599 000,00
	Kapitálové výdavky spolu	29 601 588,00	30 954 331,77	6 607 368,00
Výdavkové FO				
800	<i>Výdavky z transakcií s finančnými aktívami a</i>	1 771 444,00	1 771 444,00	1 691 561,12
	810 Úvery, pôžičky, návratné finančné	0,00	0,00	82 685,20
	820 Splácanie istín	1 771 444,00	1 771 444,00	1 608 875,92
	Výdavkové FO spolu	1 771 444,00	1 771 444,00	1 691 561,12
Výdavky Spolu:		68 287 386,00	75 117 615,49	48 764 475,78

6. Rozpočtové organizácie - Hospodárenie školských zariadení

Čerpanie rozpočtu k 31.12.2025 - ZÁKLADNÉ ŠKOLY

Príjmy

Školské zariadenie	Príjmy Schválený rozp. k 1.1.2025	Príjmy Upravený rozp. k 30.6.2025	Príjmy Upravený rozp. k 31.12.2025	Príjmy Skutočnosť k 31.12.2025	% plnenie k 31.12.2025
ZŠ Devínska	102 520,00	120 840,00	116 840,00	117 383,60	100,47
ZŠ G. Bethlena	103 000,00	124 880,00	98 700,00	115 092,41	116,61
ZŠ G. Czuczora	140 000,00	178 610,30	208 446,51	160 237,16	76,87
ZŠ Hradná	126 800,00	147 760,00	147 760,00	146 934,48	99,44
ZŠ Mostná	125 000,00	145 800,00	145 800,00	121 710,25	83,48
ZŠ Nábřežná	192 108,00	184 990,30	130 990,30	131 549,38	100,43
Spolu:	789 428,00	902 880,60	848 536,81	792 907,28	93,44



Výdavky

Školské zariadenie	Výdavky Schválený rozpočet k 1.1.2025	Bežné výdavky Upravený rozp. k 31.12.2025	Bežné výdavky Čerpanie k 31.12.2025	% plnenie k 31.12.2025	Kapitálové výd. Upravený rozp. k 31.12.2025	Kapitálové výd. Čerpanie k 31.12.2025	Čerpanie (BV+KV) Spolu k 31.12.2025	% plnenie k 31.12.2025
ZŠ Devínska	1 896 537,00	2 537 739,48	2 450 085,89	96,55	0,00	0,00	2 450 085,89	96,55
ZŠ G. Bethlena	2 129 754,00	2 680 619,51	2 647 792,96	98,78	3 487,05	3 487,05	2 651 280,01	98,78
ZŠ G. Czuczora	1 591 199,00	2 108 615,92	2 020 396,73	95,82	16 971,54	16 971,54	2 037 368,27	95,85
ZŠ Hradná	2 225 763,00	3 032 879,90	2 956 471,57	97,48	19 781,00	19 780,86	2 976 252,43	97,50
ZŠ Mostná	1 925 765,00	2 644 181,10	2 574 677,77	97,37	0,00	0,00	2 574 677,77	97,37
ZŠ Nábřežná	2 011 296,00	2 536 352,15	2 452 267,18	96,68	0,00	0,00	2 452 267,18	96,68
Spolu:	11 780 314,00	15 540 388,06	15 101 692,10	97,18	40 239,59	40 239,45	15 141 931,55	97,18

Čerpanie rozpočtu k 31.12..2025 - MATERSKÉ ŠKOLY, ZUŠ, CVČ

Príjmy

Školské zariadenie	Príjmy Schválený rozp. k 1.1.2025	Upravený rozpočet k 31.12.2025	Príjmy Skutočnosť k 31.12.2025	% plnenie k 31.12.2025
MŠ Bitúnková	75 564,00	80 891,00	68 620,61	84,83
MŠ Cyrilometódska	58 416,00	55 850,00	54 435,31	97,47
MŠ Ďorocká	92 255,00	102 559,00	109 489,51	106,76
MŠ Nábřežná	81 000,00	92 736,00	95 617,16	103,11
MŠ Széchényiho	96 000,00	85 778,00	76 970,09	89,73
MŠ P. Blahu	114 800,00	129 663,50	97 001,74	74,81
MŠ Šoltésovej	93 438,00	98 206,00	98 839,73	100,65
ZUŠ	162 000,00	185 900,00	189 617,16	102,00
CVČ	43 958,00	48 578,00	52 823,57	108,74
Spolu:	817 431,00	880 161,50	843 414,88	95,83

Výdavky

Školské zariadenie	Výdavky Schválený rozp. k 1.1.2025	Bežné výdavky Upravený rozp. k 31.12.2025	Bežné výdavky Čerpanie k 31.12.2025	% plnenie k 31.12.2025	Kapitálové výd. Upravený rozp. k 31.12.2025	Kapitálové výd. Čerpanie k 31.12.2025	Čerpanie (BV+KV) Spolu k 31.12.2025	% plnenie k 31.12.2025
MŠ Bitúnková	583 544,00	681 525,52	673 893,71	98,88	0,00	0,00	673 893,71	98,88
MŠ Cyrilometódska	446 215,00	481 331,95	477 890,36	99,28	0,00	0,00	477 890,36	99,28
MŠ Ďorocká	729 483,00	888 343,77	845 307,49	95,16	0,00	0,00	845 307,49	95,16
MŠ Nábřežná	703 699,00	800 765,94	795 736,25	99,37	0,00	0,00	795 736,25	99,37
MŠ Széchényiho	736 460,00	725 166,44	716 572,10	98,81	0,00	0,00	716 572,10	98,81
MŠ P. Blahu	888 850,00	934 536,97	899 612,08	96,26	0,00	0,00	899 612,08	96,26



MŠ Šoltésovej	745 824,00	920 886,34	913 177,91	99,16	0,00	0,00	913 177,91	99,16
ZUŠ	1 417 534,00	1 490 819,71	1 420 407,29	95,28	6 984,00	6 983,66	1 427 390,95	95,30
CVČ	351 263,00	413 119,90	412 680,76	99,89	0,00	0,00	412 680,76	99,89
Spolu:	6 602 872,00	7 336 496,54	7 155 277,95	97,53	6 984,00	6 983,66	7 162 261,61	97,53

7. Programový rozpočet

Hodnotenie plnenia programov obce - Hodnotiaca správa k plneniu programového rozpočtu je uvedená v prílohe č.1.



Vysporiadanie výsledku hospodárenia

Schodok rozpočtu zistený podľa ustanovenia § 10 ods. 3 písm. a) a b) zákona č. 583/2004 Z. z. o rozpočtových pravidlách územnej samosprávy a o zmene a doplnení niektorých zákonov v znení neskorších predpisov sa vysporiadal použitím finančných operácií v priebehu roka 2025.

Mestské zastupiteľstvo potvrdzuje spôsob financovania schodku rozpočtu finančnými operáciami.

Vysporiadanie účtovného výsledku hospodárenia zistený z výkazu ziskov a strát

631 365,61 € zúčtovaním výsledku hospodárenia účet 431 s účtom nerozdeleného výsledku hospodárenia účet 428.

Hospodárenie príspevkovej organizácie NOVOVITAL, Nové Zámky.

Výsledok hospodárenia pred zdanením	63 118,94 €
Daň z príjmu.....	17 071,02 €
Výsledok hospodárenia po zdanení.....	46 047,92 €

Vysporiadanie výsledku hospodárenia príspevkovej organizácie NOVOVITAL, Nové Zámky nasledovne (účtovné vysporiadanie výsledku hospodárenia):

Výsledok hospodárenia po zdanení.....	46 047,92 €	
---------------------------------------	-------------	--

701/431

Zaúčtovanie nevysporiadaného výsledku hospodárenia k 31.12.....	46 047,92 €	
---	-------------	--

431/428

Sprievodný materiál v úplnom znení je zverejnený na webstránke mesta Nové Zámky:
<https://www.novezamky.sk/financna%2Doblast/ms-32465/p1=32465>





BILANCIA AKTÍV A PASÍV

A K T Í V A

Názov	k 31.12.2025	k 31.12.2024
Majetok spolu	78 104 083,44	75 399 431,09
Neobežný majetok spolu	58 838 470,79	56 609 233,06
z toho :		
Dlhodobý nehmotný majetok	65 874,00	78 434,00
Dlhodobý hmotný majetok	46 224 338,42	43 942 376,48
Dlhodobý finančný majetok	12 548 258,37	12 588 422,58
Obežný majetok spolu	19 192 320,31	18 742 603,81
z toho :		
Zásoby	36 929,81	34 742,93
Zúčtovanie medzi subjektami VS	14 277 077,66	14 284 800,17
Dlhodobé pohľadávky	0,00	0,00
Krátkodobé pohľadávky	1 048 598,07	972 717,54
Finančné účty	3 829 714,77	3 450 343,17
Poskytnuté návratné fin. výpomoci dd.	0,00	0,00
Poskytnuté návratné fin. výpomoci kd.	0,00	0,00
Časové rozlíšenie	73 292,34	47 594,22

P A S Í V A

Názov	k 31.12.2025	k 31.12.2024
Vlastné imanie a záväzky spolu	78 104 083,44	75 399 431,09
Vlastné imanie	48 937 135,31	48 305 769,70
z toho :		
Fondy	0,00	0,00
Výsledok hospodárenia	48 937 135,31	48 305 769,70
Záväzky	18 631 182,86	16 557 687,16
z toho :		
Rezervy	455 142,63	217 979,25
Zúčtovanie medzi subjektami VS	970 481,31	10 285,00
Dlhodobé záväzky	4 542 482,82	3 155 808,56
Krátkodobé záväzky	1 568 891,07	3 288 746,12
Bankové úvery a výpomoci	11 094 215,00	9 884 868,23
Časové rozlíšenie	10 535 765,27	10 535 974,23



D

TVORBA A POUŽITIE FINANČNÝCH FONDŮV

REZERVNÝ FOND

Mesto vytvára rezervný fond v zmysle zákona č. 583/2004 Z. z. Rezervný fond sa vedie na samostatnom bankovom účte. O použití rezervného fondu rozhoduje mestské zastupiteľstvo.

Účel	Suma v €
Začiatkový stav k 1.1.2025	127 086,44
Tvorba Rezervného fondu:	0,00
Čerpanie Rezervného fondu:	0,00
Konečný zostatok k 31.12.2025	127 086,44

SOCIÁLNY FOND

Tvorbu a použitie sociálneho fondu upravuje kolektívna zmluva.

SOCIÁLNY FOND	Suma v €
ZS k 1.1.2025	8 839,44
Prírastky + povinný prídel - 1,5 %	48 526,07
+ vratky za Vianočný večierok	0,00
Úbytky - závodné stravovanie	- 42 150,57
- životné jubileá	- 750,00
- občerstvenie, darček. kupóny	- 10 644,66
Zostatok k 31.12.2025 - 472	3 820,28
+ fin. príspevok 12/2024	3 537,10
+ Vianočný večierok	955,00
- doplatok 12/2025	- 655,84
Konečný zostatok k 31.12.2025 - 221	7 656,54

FOND OPRÁV, ÚDRŽBY A MODERNIZÁCIE NÁJOMNÝCH BYTOV

Fond opráv, údržby a modernizácie nájomných bytov sa používa na zabezpečenie údržby bytových domov, nájomných bytov a nebytových priestorov a samostatne evidovanej technickej vybavenosti v súlade s ustanoveniami zákona č. 182/1993 Z. z. v platnom znení.

FOND OPRÁV, ÚDRŽBY A MODERNIZÁCIE NÁJOMNÝCH BYTOV	Suma v €
ZS k 1.1.2025	10 447,42
Prírastky	28 833,52
Úbytky	34 484,04
Rozdiel prírastku a úbytku	-5 650,52
Konečný zostatok k 31.12.2025	4 796,90



E

STAV A VÝVOJ DLHU

Dodržiavanie pravidiel používania návratných zdrojov financovania:

Obec v zmysle ustanovenia § 17 ods. 6 zákona č. 583/2004 Z. z. o rozpočtových pravidlách územnej samosprávy a o zmene a doplnení niektorých zákonov v znení n. p., môže na plnenie svojich úloh prijať návratné zdroje financovania, len ak:

- celková suma dlhu obce neprekročí **60 %** skutočných bežných príjmov predchádzajúceho rozpočtového roka a
- suma ročných splátok návratných zdrojov financovania vrátane úhrady výnosov neprekročí **25 %** skutočných bežných príjmov predchádzajúceho rozpočtového roka.

Celková suma dlhu obce k 31.12.2025:

ŠFRB úvery	2 863 523,33 €
Environmentálny fond	1 733 646,78 €
Bankové úvery dlhodobé	11 094 215,00 €
Investičný dodávateľský úver	283 444,72 €
SPOLU celková suma dlhu obce	15 974 829,83 €

Do celkovej sumy sa nezapočítavajú záväzky

- z úverov zo ŠFRB 2 863 523,33 €
- úver z Environmentálneho fondu 1 733 646,78 €

SPOLU celková suma dlhu obce upravená 11 377 659,72 €

Skutočné bežné príjmy obce a rozpočtových organizácií v jej zriaďovateľskej pôsobnosti v roku 2024:

- bežné príjmy vykázané vo výkaze FIN 1-12 41 053 542,28 €

Rok 2025:

Zostatok istiny k 31.12.2025	Skutočné bežné príjmy k 31.12.2024	§ 17 ods.6 písm. a)
11 377 659,72	41 053 542,28	27,71 %

Zákonná podmienka podľa § 17 ods.6 písm. a) zákona č. 583/2004 Z. z. bola splnená.

Suma ročných splátok vrátane úhrady výnosov za rok 2025	Skutočné bežné príjmy znížené o prijaté transfery k 31.12.2024	§ 17 ods.6 písm. b)
1 720 180,57	26 233 407,97	6,56 %

Zákonná podmienka podľa § 17 ods.6 písm. b) zákona č. 583/2004 Z. z. bola splnená.

Rok 2024:

Zostatok istiny k 31.12.2024	Skutočné bežné príjmy k 31.12.2023	§ 17 ods.6 písm. a)
10 271 383,47	39 511 948,03	26,00 %

Zákonná podmienka podľa § 17 ods.6 písm. a) zákona č. 583/2004 Z. z. bola splnená.



<i>Suma ročných splátok vrátane úhrady výnosov za rok 2024</i>	<i>Skutočné bežné príjmy znížené o prijaté transfery k 31.12.2023</i>	§ 17 ods.6 písm. b)
1 362 171,70	25 177 113,00	5,41 %

Zákonná podmienka podľa § 17 ods.6 písm. b) zákona č. 583/2004 Z. z. bola splnená.

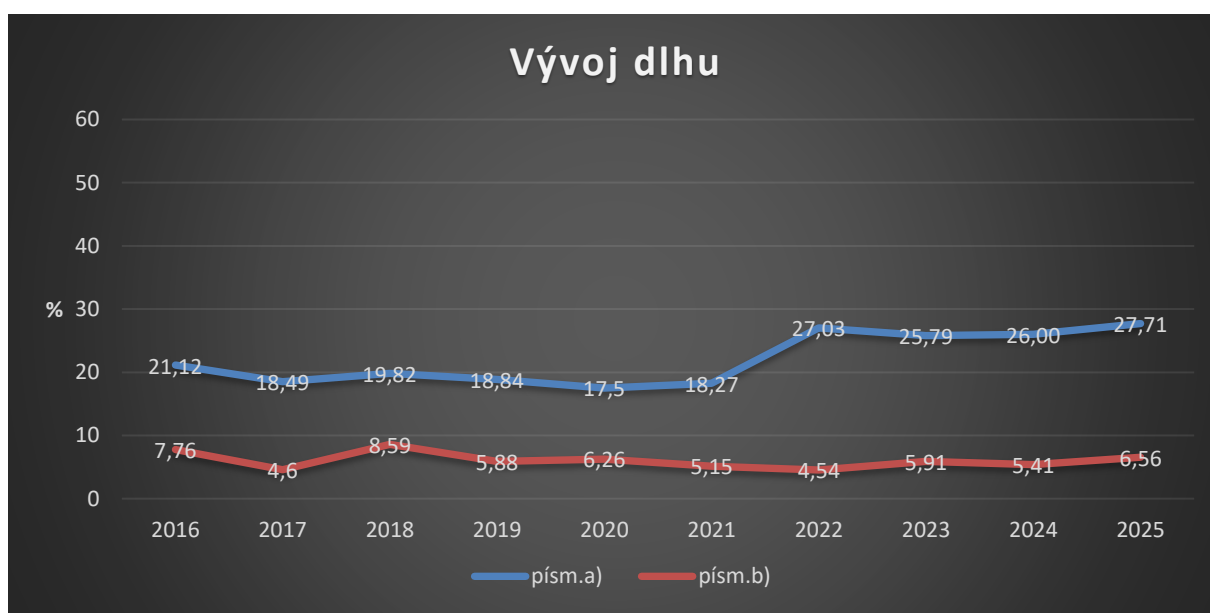
Rok 2023:

<i>Zostatok istiny k 31.12.2023</i>	<i>Skutočné bežné príjmy k 31.12.2022</i>	§ 17 ods.6 písm. a)
9 004 097,27	34 909 875,5	25,79 %

Zákonná podmienka podľa § 17 ods.6 písm. a) zákona č. 583/2004 Z. z. bola splnená.

<i>Suma ročných splátok vrátane úhrady výnosov za rok 2023</i>	<i>Skutočné bežné príjmy znížené o prijaté transfery k 31.12.2022</i>	§ 17 ods.6 písm. b)
1 456 868,51	24 630 585,62	5,91 %

Zákonná podmienka podľa § 17 ods.6 písm. b) zákona č. 583/2004 Z. z. bola splnená.



F

PREHĽAD O POSKYTNUTÝCH DOTÁCIÁCH

Mesto v roku 2025 poskytlo dotácie v súlade so VZN mesta Nové Zámky č. 5/2019, o poskytovaní dotácií právnickým osobám a fyzickým osobám podnikateľom z rozpočtu mesta Nové Zámky v znení neskorších nariadení na podporu všeobecne prospešných služieb, na všeobecne prospešný alebo verejno-prospešný účel. (Sumy sú v €).

DOTÁCIE 2025

P.č.	Názov organizácie	Schválená dotácia 2025	Vyčerpaná dotácie 2025	Zúčtovaná dotácia 2025
	Šport			
1	Atletický klub Nové Zámky - činnosť a prevádzka	30 000,00	30 000,00	40 850,49
2	Futbalový klub FKM Nové Zámky - činnosť a prevádzka	113 000,00	113 000,00	147 072,42
3	Mestský hádzanársky klub MHC ŠTART Nové Zámky, o. z. - činnosť a prevádzka	113 000,00 + 9 000,00*	122 000,00	201 162,86
4	KARATE KLUB NOVÉ ZÁMKY, o. z. - činnosť	500,00	500,00	1 298,00
5	Hokejový klub Lokomotíva Nové Zámky - činnosť a prevádzka	48 000,00	48 000,00	68 178,87
6	HC Nové Zámky s. r. o. - činnosť a prevádzka	130 000,00	130 000,00	168 194,44
7	Gymnastický klub Nové Zámky-činnosť a prevádzka	3 200,00	3 200,00	8 011,30
8	Šachový klub BAŠTA Nové Zámky - činnosť a prevádzka	1 500,00	1 500,00	3 631,55
9	Plavecký klub Nové Zámky, o. z. - činnosť a prevádzka	2 000,00	2 000,00	2 639,00
10	TTC Nové Zámky - činnosť a prevádzka	6 420,00	6 420,00	8 058,71
11	TENIS TEAM NOVÉ ZÁMKY-činnosť a prevádzka	4 500,00	4 500,00	5 821,00
12	Design - VK s. r. o.- činnosť	2 000,00	Zmluva nebola uzatvorená	-
13	Mestský športový klub Nové Zámky - činnosť a prevádzka	7 800,00	7 800,00	11 443,20
14	VIVA CENTRUM - činnosť a prevádzka	4 500,00	4 500,00	5 766,18
15	SPORT CLUB SLOVAKIA - činnosť a prevádzka	8 500,00	8 500,00	11 418,35
16	Dart club Nové Zámky - činnosť a prevádzka	4 500,00	4 500,00	5 853,50
17	REDOUBT o. z. - činnosť a prevádzka	1 000,00	1 000,00	2 440,00
18	BILISHICH MARTIAL ARTS ACADEMY - činnosť a prevádzka	2 000,00	2 000,00	3 000,00



19	Futbalový club Union Nové Zámky- činnosť, prevádzka	6 500,00	6 500,00	8 151,50
	Šport spolu	497 920,00	495 920,00	

*Dotácia poskytnutá v zmysle § 3 ods. 3 písm. f) VZN č. 5/2019 – dotácia poskytnutá na výnimku v zmysle § 6 ods. 10 tohto VZN 1%

P.č.	Názov organizácie	Schválená dotácia 2025	Vyčerpaná dotácia 2025	Zúčtovaná dotácia 2025
	Kultúra			
1	Miestny odbor Matice slovenskej Nové Zámky - činnosť a prevádzka	44 000,00	44 000,00	58 511,75
2	Novozámocký mládežnícky a detský folklórny súbor MATIČIARIK - činnosť a prevádzka	5 000,00	5 000,00	7 450,00
3	Divadlo Paradox - činnosť a prevádzka	3 200,00	3 200,00	4 113,32
4	Csemadok základná organizácia Nové Zámky - činnosť a prevádzkové náklady	26 750,00	26 750,00	38 386,58
5	"Združenie pre vzdelávanie detí, mládeže a dospelých" - činnosť a prevádzka	6 000,00	6 000,00	10 608,34
6	ENTHEA - Vokálny zbor -činnosť a prevádzka	3 200,00	3 200,00	4 496,59
7	Knižnica Antona Bernoláka v Nových Zámkoch, Anton Bernolák Könyvtár Érsekújvár - činnosť a prevádzka	1 000,00	1 000,00	1 279,87
8	Regionálne osvetové stredisko v Nových Zámkoch- Regionális Művelődési Központ, Érsekújvár - činnosť a prevádzka	2 500,00	2 500,00	3 354,10
9	Galéria umenia Ernesta Zmetáka v Nových Zámkoch – Ernest Zmeták Múvészeti Galéria, Érsekújvár - činnosť a prevádzka	3 200,00	3 200,00	4 000,82
10	Kultúrkorzo - činnosť a prevádzka	26 750,00	26 750,00	35 037,24
11	Múzeum Jána Thaina v Nových Zámkoch- Thain János Múzeum, Érsekújvár -činnosť a prevádzka	999,00	999,00	1 249,00
12	bez.kliše - činnosť a prevádzka	3 200,00	3 200,00	4 201,18
13	Združenie kresťanských seniorov, Klub ONEZIM Nové Zámky - činnosť, prevádzka	500,00	500,00	632,85
14	Novozámocký občiansky klub -činnosť a prevádzka	3 000,00	3 000,00	3 949,68
15	Umelecké aktivity -činnosť a prevádzka	7 800,00	7 800,00	10 134,88
16	BONUT ET GAUDIUM -činnosť a prevádzka	4 000,00	4 000,00	5 315,94
17	Fotoklub Hexagon -činnosť a prevádzka	1 100,00	1 100,00	2 523,53
18	"Mladá éra autorov nového tisícročia" - Kniha ako súčasť duchovna	401,00	401,00	727,53
19	HANDBREAK - činnosť, prevádzka	400,00	400,00	931,00
20	GREAT DANCE ACADEMY - činnosť a prevádzka	400,00	400,00	821,68



21	Knižnica pre všetkých - S knihou do neznáma- projekt	400,00	400,00	530,05
	Kultúra spolu	143 800,00	143 800,00	

P.č.	Názov organizácie	Schválená dotácia 2025	Vyčerpaná dotácia 2025	Zúčtovaná dotácia 2025
	Školstvo			
1	Katolícka spojená škola – činnosť - mimoškolské aktivity	2 800,00	2 800,00	3 612,00
2	Stredná odborná škola hotelových služieb a obchodu - výchovno-vzdelávacia exkurzia	700,00	700,00	876,00
3	Stredná odborná škola dopravy a služieb -súťaž SKILLS SLOVAKIA	850,00	850,00	1 854,06
4	Občianske združenie Detom XXI. storočia -Rozprávkový festival pre deti	280,00	280,00	450,18
5	Malý šéfkuchár bez čapice OZ -činnosť a prevádzka	2 500,00	2 500,00	4 488,50
6	SRRZ-RZ pri Strednej odbornej škole stavebnej - Vedomosti v pohybe	499,00	499,00	627,55
7	Szlovákiai Magyar Cserkészszövetség - Zväz skautov maďarskej národnosti - činnosť a prevádzka	575,00	575,00	3 000,00
8	ARS PRO GAUDIUM CORDAE ET ANIMAE-Tanec s Elánom	300,00	300,00	800,40
9	Slovenský skauting, 50 . zbor A. Dubčeka - činnosť	575,00	575,00	732,01
10	Občianske združenie Pétera Pázmánya - činnosť a prevádzka	500,00	500,00	1 447,63
11	Živá škola n. o. -Výchovné a objavné pomôcky	720,00	720,00	1200,00
12	Občianske združenie – Devínček - exteriérové hry a pocitové chodníky	350,00	350,00	497,33
13	Hentinen Association - Hentinen Cup 2025	500,00	500,00	1 157,31
	Školstvo spolu	11 149,00	11 149,00	

P.č.	Názov organizácie	Schválená dotácia 2025	Vyčerpaná dotácia 2025	Zúčtovaná dotácia 2025
	Cirkev			
1	Rímskokatolícka cirkev Farnosť Nové Zámky -Aktivity vo farnosti cirkvi - činnosť a prevádzka	8 785,00	8 785,00	11 043,82
2	Apoštolská cirkev na Slovensku Zbor Nitra - činnosť a prevádzka	1 000,00	1 000,00	1 374,00
3	Mária Rádio Mirjam , o. z. – prevádzka a činnosť -vysielanie nábož. a kult. Programov v maď. jazyku	1 000,00	1 000,00	1 500,00
	Cirkev spolu	10 785,00	10 785,00	



P.č.	Názov organizácie	Schválená dotácia 2025	Vyčerpaná dotácia 2025	Zúčtovaná dotácia 2025
	Sociálne veci a zdravotníctvo			
1	Mestská organizácia Jednoty dôchodcov na Slovensku Nové Zámky - činnosť a prevádzka	5 500,00	5 500,00	33 037,75
2	Okresná organizácia Jednoty dôchodcov na Slovensku Nové Zámky - Seniori v pohybe	1 000,00	1 000,00	1 302,60
3	Svojpomocný klub stomikov Nové Zámky - činnosť a prevádzka	1 000,00	1 000,00	1500,00
4	Slovenský Červený kríž, Územný spolok Nové Zámky - činnosť a prevádzka	1 000,00	1 000,00	1 256,68
5	Únia nevidiacich a slabozrakých, základná organizácia č.26 Nové Zámky - činnosť a prevádzka	950,00	950,00	1 195,81
6	Sociálne spojení o. z. - činnosť, prevádzka	300,00	300,00	6 798,54
7	Komunitné centrum KOMPAS, registrovaný sociálny podnik - činnosť, prevádzka	1 700,00	1 700,00	2 162,54
8	Klub Iris, kolektívny člen Ligy proti rakovine- činnosť a prevádzka	4 200,00	4 200,00	9 022,20
9	Zväz postihnutých civilizačnými chorobami Základná organizácia Nové Zámky - činnosť a prevádzka	2 500,00	2 500,00	3 519,50
10	SENKO - seniorský kolektív, o. z. – činnosť a prevádzka	670,00	670,00	872,00
11	Slovenská aliancia ochrancov zvierat - kastračný program	2 750,00	2 750,00	3 570,00
	Sociálne veci a zdravotníctvo spolu	21 570,00	21 570,00	

	Žiadateľ	Poskytnutá dotácia	Zúčtovaná dotácia
1.	Hodinka	165,00	218,48
2.	CAPOEIRA NOVÉ ZÁMKY	165,00	360,13
2.	REDOUBT klub o.z.	165,00	234,20
4.	SRRZ-RZ pri Materskej škole	165,00	207,00
5.	Olympijský klub okresu Nové Zámky	165,00	227,55
6.	Castle Digital s.r.o.	160,00	219,98
7.	Združenie maďarských rodičov na Slovensku Základná škola Gergelya Czuczora s vyučovacím jazykom maďarským – Czuczor Gergely Alapiskola, G. Czuczora 10, Nové Zámky – Érsekújvár Szlovákiai Magyar Szülők Szövetsége	165,00	230,00
8.	VŠAK, o.z.	165,00	354,24
9.	Umelecké aktivity	165,00	234,94
10.	Triatlonový klub Nové Zámky	165,00	210,00
11.	Bibliotéka Kaláka	165,00	230,00
12.	Lesík NZ	165,00	210,00
13.	Detské centrum Hradnáčk	165,00	201,52
14.	Svojpomocný klub stomikov	160,00	520,00
15.	Živá škola, n. o.	165,00	235,80



16.	Súkromná základná umelecká škola	165,00	221,54
17.	Kultúrne aktivity, o. z.	165,00	220,11
18.	Gymnastický klub Nové Zámky	165,00	221,60
19.	TTC Nové Zámky I., o. z.	165,00	240,00



FINANČNÉ USPORIADANIE

Finančné usporiadanie finančných vzťahov voči zriadeným a založeným právnickým osobám:

Príspevková organizácia

Príspevková organizácia	Suma poskytnutých finančných prostriedkov v roku 2025	Suma skutočne použitých finančných prostriedkov k 31.12.2025	Rozdiel (stĺp.1-stĺp.2) vratka nepoužitej dotácie
NOVOVITAL, p. o., Nové Zámky	1	2	3
A. Bežné výdavky spolu	2 184 000,00	2 184 000,00	0,00
z toho: bežné výdavky od zriaďovateľa	2 184 000,00	2 184 000,00	0,00
B. Kapitálové výdavky spolu	599 000,00	589 359,67	9 640,33
z toho: kapitálové výdavky od zriaďovateľa	599 000,00	589 359,67	-9 640,33
Dotácie celkom	2 783 000,00		0,00

Rozpočtová organizácia	Suma poskytnutých finančných prostriedkov v roku 2025	Suma skutočne použitých fin. prostriedkov k 31.12.2025	Rozdiel (stĺp.1-stĺp.2) vratka nepoužitej dotácie
	1	2	3
Materská škola, Bitúnková ul.	153 546,72	149 799,91	3 746,81
Materská škola-Óvoda, Cyrilometódska-BV	114 432,35	113 839,76	592,59
Materská škola, Ďorocká ul.	192 951,97	187 209,05	5 742,92
Materská škola, Nám. Gy. Széchényiho-BV	194 025,24	189 242,90	4 792,24
Materská škola, Nábřežná ul.-BV	206 666,94	206,666,94	0,00
Materská škola-Óvoda, Ul. P. Blahu-BV	213 126,27	182 337,95	20 787,72
Materská škola, Šoltésovej ul.	188 487,14	185 513,51	2 973,63
Centrum voľného času Pyramída	394 712,90	39477,29	5,61
Základná umelecká škola-BV	1 343 747,29	1 343 737,58	9,71
KV	6 984,00	6 983,66	0,34
Základná škola, Devínska-BV	408 371,00	406 516,51	1 854,49
Základná škola, Ul. G. Bethlena-BV	439 251,00	439 251	0,00
KV	3 488,00	3 487,05	0,95
Základná škola G. Czuczora - Czuczor Gergely Alapiskola	349 976,00	302 723,95	47 252,05
Základná škola G. Czuczora - Czuczor Gergely Alapiskola-KV	8610,00	8610,00	0,00
Základná škola, Hradná ul.-BV	465 194,00	465 177,43	16,57
KV	19 781,00	19 780,86	0,14



Základná škola, Mostná-BV	417 985,00	406 498,00	11 487,00
Základná škola, Nábrežná-BV	404 981,00	403 974,82	1 006,18

Finančné usporiadanie voči štátnemu rozpočtu:

Názov	Prijatá dotácia na rok 2025	Skutočne použitá dotácia do 31.12.2025	Rozdiel (stípeť č. 2 - č. 3)
stípeť č. 1	stípeť č. 2	stípeť č. 3	stípeť č. 4
Ministerstvom dopravy a výstavby SR na zabezpečenie preneseného výkonu štátnej správy na úseku stavebného poriadku	59 678,71	59 678,71	0,00
Ministerstvom dopravy a výstavby SR na zabezpečenie prenes.výkonu štátnej správy na vykonávanie pôsobnosti špeciálneho stavebného úradu pre miestne komunikácie	1 572,91	1 572,91	0,00
Ministerstvom dopravy a výstavby SR na zabezpečenie preneseného výkonu štátnej správy na úseku bývania	62 887,33	62 887,33	0,00
Okresný úrad odbor starostlivosti o životné prostredie, Nitra	4 759,00	4 759,00	0,00
Ministerstvo vnútra SR - evidencia adries	354,00	354,00	0,00
Ministerstvo vnútra SR - hlásenie pobytu	12 015,30	12 015,30	0,00
Okresný úrad Nitra Školský úrad	43 548,00	43 548,00	0,00
Ministerstvo vnútra SR - prenes. komp.- matrika	113 749,57	113 749,57	0,00
Úrad práce, sociálnych vecí a rodiny Nové Zámky na podporu výchovy k stravovacím návykom dieťaťa za r. 2025	1 191 509,70	1 037 738,10	153 771,60
Ministerstvo financií SR-odmeny	603 245,36	530 076,30	73 169,06
Pohrebné	959,34	959,34	0,00
Stabilizačný príspevok	15 000,00	14 757,27	242,73
Úrad práce, sociálnych vecí a rodiny Nové Zámky - nocľaháreň	72 000,00	72 000,00	0,00
Ministerstva školstva, vedy, výskumu a športu Slovenskej republiky prenesené kompetencie-školstvo	15 518 902,00	15 465 201,16	53 700,84
Úrad práce, sociálnych vecí a rodiny Nové Zámky opatrovateľská služba	252 300,88	252300,88	0,00
ÚPSVaR Nové Zámky-rodinné prídavky	10 983,93	10 983,93	0,00
Okresný úrad NZ na starostlivosť o vojnové hroby	2 204,30	2 204,30	0,00
ÚPSVaR NZ – chránené pracovisko - MsP	34 769,07	34 769,07	0,00
NIVaM – projekt	208 079,13	208 079,13	0,00
Ministerstvo vnútra SR príspevok na ubytovanie odídencov	96 120,96	96 120,96	60,00
Úrad práce, sociálnych vecí a rodiny Nové Zámky – projekt Krok za krokom	18 943,82	18 943,82	0,00
Úrad práce, sociálnych vecí a rodiny Nové Zámky - NP TSP	59 544,28	59 544,28	0,00
Špecifiká-vakcíny	4 748,00	4 748,00	0,00
MPSVaR-projekt Housing-Led	160 000,00	74 406,53	85 593,47



Finančné usporiadanie voči štátnym fondom:

Názov	Prijatá dotácia na rok 2025	Skutočne použitá dotácia do 31.12.2025	Rozdiel (stĺpec č. 2 - č. 3)
stĺpec č. 1	stĺpec č. 2	stĺpec č. 3	stĺpec č. 4
Zo štátneho účelového fondu-EF	125 982,70	125 982,70	0,00

Finančné usporiadanie finančných vzťahov voči rozpočtom iných obcí:

Názov	Prijatá dotácia na rok 2025	Skutočne použitá dotácia do 31.12.2025	Rozdiel (stĺpec č. 2 - č. 3)
stĺpec č. 1	stĺpec č. 2	stĺpec č. 3	stĺpec č. 4
Obec Bešeňov - na SSÚ	3 619,00	3 619,00	0,00
Obec Dubník - na SSÚ	3 572,00	3 572,00	0,00
Obec Jatov - na SSÚ	1 656,00	1 656,00	0,00
Obec Palárikovo - na SSÚ	9 796,00	9 796,00	0,00
Obec Semerovo - na SSÚ	3 054,00	3 054,00	0,00
Obec Tvrdošovce - na SSÚ	11 775,00	11 775,00	0,00
Obec Zemné - na SSÚ	4 907,00	4 907,00	0,00

Nepoužitú účelovo určenú finančnú prostriedky z roku 2025 budú použité v rozpočtovom roku 2026 v zmysle podmienok stanovených poskytovateľom týchto transferov, prípadne vrátené poskytovateľovi.



H**HOSPODÁRENIE PRÍSPEVKOVEJ ORGANIZÁCIE
NOVOVITAL****NOVOVITAL**

Hlavné námestie 7
940 35 Nové Zámky

Rozbor hospodárenia organizácie za rok 2025

V Nových Zámkoch, 31. 3. 2026

Predkladá:

Ing. Ľudovít Lebo
riaditeľ organizácie

Spracovala:

Ing. Marta Zsolnaiová
ekonómka



OBSAH

1.	Identifikácia organizácie	strana 48
2.	Základné informácie o činnosti organizácie	strana 48
3.	Štruktúra organizácie a organizačná schéma	strana 48
4.	Ciele organizácie a významné projekty v roku 2025	strana 49
5.	Hospodárenie organizácie	strana 50
5.1.	Plnenie príjmov	strana 50
5.2.	Plnenie výdavkov	strana 51
5.3.	Rozbor nákladov a výnosov	strana 53
5.4.	Rozbor nákladov a výnosov podľa stredísk	strana 55
6.	Informácia o údajoch aktív	strana 64
7.	Informácia o údajoch pasív	strana 66
8.	Záver	strana 66
9.	Prílohy – účtovná závierka	strana 67



1. Identifikácia organizácie

Identifikačné číslo (IČO): 34014721

Obchodné meno: NOVOVITAL príspevková organizácia

Adresa sídla: Hlavné námestie č. 7, 940 35 Nové Zámky

Okres: Nové Zámky

DIČ: 2020143191

IČ DPH: SK 2020143191

Právna forma: Príspevková organizácia

Dátum vzniku: 01.01.1993

Zriaďovateľ: Mesto - Nové Zámky

Štatutárny orgán: Ing. Ľudovít Lebó riaditeľ organizácie

2. Základné informácie o činnosti organizácie

NOVOVITAL – príspevkovú organizáciu zriadilo Mesto Nové Zámky dňa 1.1.1993 na základe uznesenia mestského zastupiteľstva v Nových Zámkoch č. 93/131192 bod č. 1. Jej hlavnou činnosťou bola správa bytových a nebytových priestorov vo vlastníctve mesta a zabezpečovanie služieb spojených s ich užívaním ako i prevádzka a údržba zariadení na dodávku tepla a TÚV. Pôvodný názov organizácie bol **Bytový podnik**. Súčasný názov organizácie je od roku 2012 **NOVOVITAL**.

Od roku 1993 prešla organizácia rôznymi zmenami, ktoré sa týkali jej činnosti. Zmeny schvaľovalo mestské zastupiteľstvo a následne boli vydané dodatky k zriaďovacej listine.

Z dôvodu sprehľadnenia činnosti organizácie a zosúladenia pôvodnej zriaďovacej listiny s aktuálnymi právnymi normami, Mesto Nové Zámky podľa § 4 ods. 3 písm. 1 zákona č. 369/1990 Zb. o obecnom zriadení v znení neskorších predpisov, § 21 zákona č. 523/2004 Z. z. o rozpočtových pravidlách verejnej správy a o zmene a doplnení niektorých zákonov v znení neskorších predpisov, Zásad hospodárenia s majetkom mesta a uznesením MsZ mesta Nové Zámky č. 198/131223, vydalo **úplné znenie zriaďovacej listiny príspevkovej organizácie NOVOVITAL**.

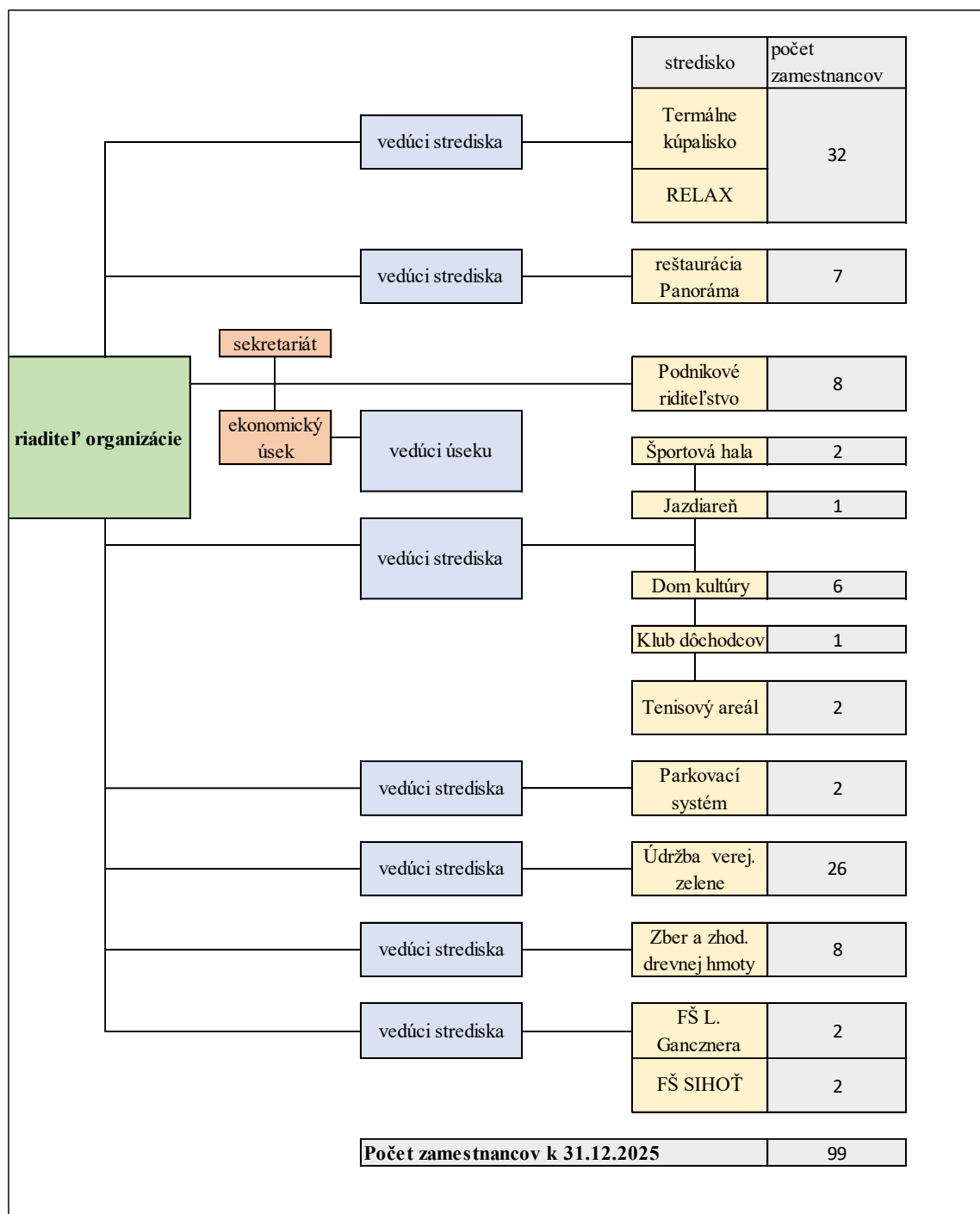
Zriaďovacia listina poskytuje všetky informácie týkajúce sa najmä formy hospodárenia, vymedzenia predmetov hlavnej a podnikateľskej činnosti organizácie a spravovania majetku mesta. Zriaďovacia listina je zverejnená na webovej stránke organizácie.

LINK: www.novovital.sk/_files/ugd/f671d8_714d16585dd04ffbbb028d23495f1fbf.pdf

3. Štruktúra organizácie – organizačné schéma 2025

Organizácia eviduje vrátane podnikového riaditeľstva 14 hospodárskych stredísk, ktoré riadia ôsmi vedúci zamestnanci na čele s riaditeľom organizácie. Za činnosť jednotlivých stredísk sú zodpovední ich vedúci, ktorí koordinujú prácu zamestnancov. Podnikové riaditeľstvo riadi prácu celej organizácie, ktoré v spolupráci s vedúcimi stredísk zabezpečuje administratívny a technický chod organizácie, tvorí harmonogram činnosti stredísk a tvorí rozpočet organizácie. Ku koncu roka 2025 organizácia evidovala 99 zamestnancov na hlavný pracovný pomer. Okrem toho v priebehu roka počas jarnej a letnej sezóny boli zamestnaní ďalší sezónni zamestnanci na vedľajší pracovný pomer a to na termálnom kúpalisku a na stredisku údržby verejnej zelene.





4. Ciele organizácie a významné projekty v roku 2025

Podrobne sa plneniu cieľov a celkovej činnosti organizácie v roku 2025 venujeme pri hodnotení hospodárenia jednotlivých stredísk.

Významné projekty a hlavné ciele organizácie v roku 2025 :

4.1. Na športovom ihrisku L. Gancznera zrekonštruovať pôvodné staré šatne a oplatenie okolo štadióna.

4.2. V oblasti cestovného ruchu naďalej zveľaďovať termálne kúpalisko, skvalitňovať služby, zvyšovať ubytovacie kapacity a celkovú úroveň kúpaliska po technickej i estetickej stránke. K významným rozhodnutiam mesta v roku 2025 patrí príprava projektovej dokumentácie na výstavbu nového bazéna.

4.3. V rámci správy majetku mesta, športových i kultúrnych zariadení v roku 2025 vykonávať pravidelnú bežnú údržbu majetku v zmysle zriaďovacej listiny.

4.4. Rekonštrukcie spravovaného majetku 2025 – plánovaná rekonštrukcia kotolne na plavárni, zhodnotenie historickej pamiatky „Cisársko kráľovská jazdiareň“ vybudovaním klimatizácie.

4.5. Udržiavanie čistoty a poriadku v meste. Starostlivosť o verejnú zeleň a podieľanie sa na zimnej údržbe mesta.

4.6. Príprava projektovej dokumentácie na výstavbu nového strediska údržby zelene v meste.

4.7. V rámci podnikateľskej činnosti dosiahnutie zisku a jeho použitie na ďalší rozvoj mesta.

4.8. Spolupráca s mestom pri organizovaní kultúrnych a spoločenských podujatí.

5. Hospodárenie organizácie 2025

Príspevková organizácia hospodári v súlade so zákonom o rozpočtových pravidlách a v zmysle zásad hospodárenia s finančnými prostriedkami Mesta Nové Zámky. Príspevková organizácia je právnická osoba mesta, ktorá je na rozpočet mesta zapojená príspevkom. Platia pre ňu finančné vzťahy určené mestom v rámci svojho rozpočtu.

Rozpočet organizácie NOVOVITAL na rok 2025 bol schválený uznesením mestského zastupiteľstva v Nových Zámkoch číslo 312/111224/A3 dňa 11.12.2024.

K 31.12.2025 boli vykonané nasledovné zmeny rozpočtu :

- uznesenie č. 341/260325/A2
- uznesenie č. 370/180625/A2
- uznesenie č. 399/100925/A5
- uznesenie č. 416/121125/A5

5.1. Plnenie rozpočtu príjmov

Príjmy príspevkovej organizácie Novovital v celkovej výške **5 104 476 €** (v celých eurách) nadobudnuté k 31.12.2025 plynuli z nasledovných zdrojov:

1. Príjem príspevku zriaďovateľa na výkon hlavnej činnosti vo výške **2 184 000 €**.
2. Vlastné príjmy z predaja služieb v hlavnej činnosti ktorými sú príjmy zo vstupného v Relax komplexe, na termálnom kúpalisku a na tenisových kurtoch vo výške **602 047 €**.
3. Príjem od zriaďovateľa na kapitálové výdavky vo výške **589 360 €**.
4. Príjem z podnikateľskej činnosti vo výške **1 163 545 €**.
5. Prevod prostriedkov z predchádzajúceho obdobia **261 639 €**.



6. Účelová dotácia zo štátu na výplatu jednorazových odmien **116 636 €**.

Príjmy		ROZPOČET 2025 po úpravách			PLNENIE - 31.12.2025		
		Hlavná činnosť	Podnikanie	SPOLU	Hlavná činnosť	Podnikanie	SPOLU
212	príjmy z prenájmu		180000	180000		187249	187249
223	príjmy z predaja služieb - vstupné	650000	1050000	1700000	602047	1163545	1765592
312	bežný transfer z rozpočtu obce	2184000		2184000	2184000		2184000
322	kapitálový transfer z rozpočtu obce	599000		599000	589360		589360
453	prevod prostr. Predch. Rokov z podnikania	182152	81452	263604	182152	79487	261639
312	dotácie na odmeny	117460,8		117460,8	116636		116636
230	kapitálové príjmy	0		0			
Príjmy spolu		3732612,8	1311452	5044064,8	3674195	1430281	5104476

Organizácia Novovital dosiahla v roku 2025 celkom 101 % plánovaných rozpočtovaných príjmov. Vyššie príjmy boli dosiahnuté hlavne v podnikateľskej činnosti, a to príjmy z prenájmu, ubytovacích služieb a príjmy gastronomických služieb. Tieto zvýšené príjmy v podnikateľskej činnosti boli použité na výdavky spojené s ich dosiahnutím. Z rozpočtu mesta nám bol poskytnutý kapitálový transfer vo výške 589 360 €. Kapitálový transfer bol znížený o sumu 9 640 € určenú na výstavbu požičovne plavidiel na SIHOTI. Tieto prostriedky boli presunuté na rok 2026 a sú súčasťou rozpočtu roka 2026.

5.2. Plnenie rozpočtu výdavkov

Výdavky hlavnej činnosti príspevková organizácia čerpala podľa schváleného rozpočtu nasledovne:

1. Bežné výdavky hlavnej činnosti boli hradené:

- z dotácie zriaďovateľa vo výške **2 184 000 €** ktorá bola zúčtovaná so zriaďovateľom v súlade so zákonom o rozpočtových pravidlách
- z prevodu príjmov predchádzajúcich období vo výške **70 054 €**
- z vlastných príjmov vo výške **602 047 €**
- z účelovej dotácie na odmeny vo výške **116 636 €**

2. Kapitálové výdavky hlavnej činnosti boli hradené :

- z kapitálového transferu zriaďovateľa vo výške **589 360 €**
- z prevodu príjmov predchádzajúcich období vo výške **112 098 €**

Výdavky podnikateľskej činnosti organizácia hradila z príjmov podnikateľskej činnosti a prevodu časti príjmov predchádzajúcich období z podnikania .

- bežné výdavky vo výške **1 159 473 €**
- kapitálové výdavky vo výške **44 397 €**
- finančné operácie (splátky lízingu) vo výške **49493 €**

Rozdiel medzi dosiahnutými príjmami a výdavkami v podnikateľskej činnosti k 31.12.2025 bude tvoriť zdroj príjmov v nasledujúcom účtovnom období a do príjmov budú prevedené prostredníctvom finančných operácií.



Výdavky		ROZPOČET 2025 po úpravách			PLNENIE - 31.12.2025		
610	výdavky na mzdy	1555000	320000	1875000	1551432	310758	1862190
620	odvody	544400	110000	654400	526759	109784	636543
631	Cestovné náhrady	200	0	200	0	0	0
632	energie, voda, telefón, poštovné	290000	90000	380000	289306	105649	394955
633	Materiál	197000	420000	617000	178581	385101	563682
634	Dopravné-PHM,údržba,poistné	90000	27000	117000	87799	15781	103580
635	Rutinná a štandardná údržba	41000	19000	60000	36021	12575	48596
636	Nájomné	6500	1000	7500	7326	1190	8516
637	Služby, dane, poplatky, stravné, SF, poistné	179400	228452	407852	178407	218635	397042
642	platby za členské príspevky	500		500	470		470
610,62	odmeny z dotácie	117460,8		117460,8	116636		116636
	SPOLU BEŽNÝ ROZPOČET	3021460,8	1215452	4236912,8	2972737	1159473	4132210
7...	Kapitálové výdavky	599000	46000	645000	589360	44397	633757
7...	Kapitálové výdavky - vlastné prostriedky	112152	0	112152	112098		112098
820	finančné operácie	0	50000	50000	0	49493	49493
	Výdavky spolu	3732612,8	1311452	5044064,8	3674195	1253363	4927558

Výdavky boli čerpané v súlade so schváleným rozpočtom. **Osobné náklady (610,620)** vrátane odvodov sa vyčerpali na 99,32 %. Na elektrickú **energiu (632)**, plyn, teplo, vodu, telefónne a poštové služby sa vyčerpalo 103 % rozpočtu .

Výdavky **na materiál (633)** pozostávajú z nákupu **drobného majetku a inventáru**, ktorý sa v roku 2025 nakúpil vo výške 66 398 € . Z tejto sumy sa v rámci podnikateľskej činnosti vo výške 33 748 € zakúpilo zariadenie do šiestich nových mobilných domov ako posteľ, skrine, sedacie súpravy, jedálenské súpravy, matrace, vankúše paplóny, obliečky, biela technika do kuchyne, vonkajšie sedenia, tienidlá a iné. V hodnote 6572 sa zakúpila PC technika. Kancelársky nábytok a interiérové vybavenie na ekonomické oddelenie, termálne kúpalisko a futbalový štadión sa kúpil celkom v hodnote 7855 €. V novembri sme kúpili 6 kusov predajných stánkov a vianočné ozdoby spolu v hodnote 8750 €. Ostatné výdavky na inventár tvoria nákup obrusov do Jazdiarne, pračky , elektrického náradia, paletový transportný vozík a rozhlasová ústredňa na termálne kúpalisko.

Ostatný materiál pozostáva z nákupu čistiacich, hygienických potrieb a bazénovej chémie kde sa vyčerpalo 57 335 €. Na nákup kancelárskych potrieb a aktualizácie softvérov sa minulo 11 562 €. Náhradné diely na opravy strojov, prístrojov, kosačiek, technických zariadení a nehnuteľného majetku organizácie tvorili výšku 67 380 €. Materiál na výsadbu zelene 19 163 €. Na nákup potravín pre reštauráciu sa vyčerpalo 265 666 €, na nákup tovaru sa minulo 21 421 €. Na nákup OOPP sa minulo 18 946 €. Zbytok tvorili výdavky na stavebný materiál na opravy, rekonštrukcie a údržbu majetku a ostatný spotrebný materiál.

Na PHM(634) sa v roku 2025 vyčerpalo 60 719 €, **opravy, údržby a poistenie vozidiel** nás v roku 2025 stálo 42 861 €.

Opravy a údržby(635) budov, strojov, prístrojov a zariadení vykonané dodávateľským spôsobom nás v roku 2025 stáli 48 594 €.

Výdavky za **prenájom(636)** nehnuteľného a hnutel'ného majetku vo výške 8 516 € boli použité hlavne na prenájom nebytových priestorov pre stredisko UVZ .

Ostatné výdavky vo výške 397 042 € tvoria výdavky **za služby(637)**, ktoré nám poskytujú organizácie dodávateľským spôsobom, výdavky na stravné zamestnancov, výdavky na tvorbu sociálneho fondu, revízie zariadení, poistenie majetku, rozborý a skúšky vody , služby za propagáciu, služby ozvučovacích technikov, poplatky a odvody mestu a štátu, dane a DPH .



Sumarizácia čerpania kapitálových výdavkov

Rozpis kapitálového transferu - 2025	Schválená suma
Termálne kúpalisko - ubytovacie kapacity, prípojky, komunikácie, infraštruktúra, bariérové oplotenie ubytovacej lokality, prípravné práce k projektu 2026	201100
Projekty nový bazén	27000
RELAX - rekonštrukcia kúrenia	200000
štadión L. Gancznera - rekonštrukcia starých šatní, oplotenie štadióna	35000
Jazdiareň - klimatizácia	46400
SIHOŤ - Lodenica	25000
Nákladné vozidlo - zeleň	28000
Pasporty existujúcich vodných stavieb	10000
Projektová dokumentácia - výstavba strediska UVZ	26500
Vrátené zriaďovateľovi	-9640
SPOLU z transferu	589360
VLASTNÉ PROSTRIEDKY	
striedačky	6300
TK - ubytovacie kapacity, mobilné domy, rekonštrukcia apartmánov a infraštruktúra potrebná k zabezpečeniu ubytovacích služieb	136452
záhradná technika	6200
rekonštrukcia bazénovej časti kúpaliska - brodiská	9200
SPOLU z vlastných prostriedkov	158152

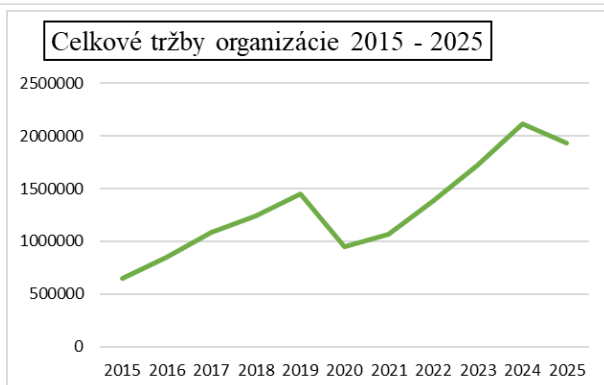
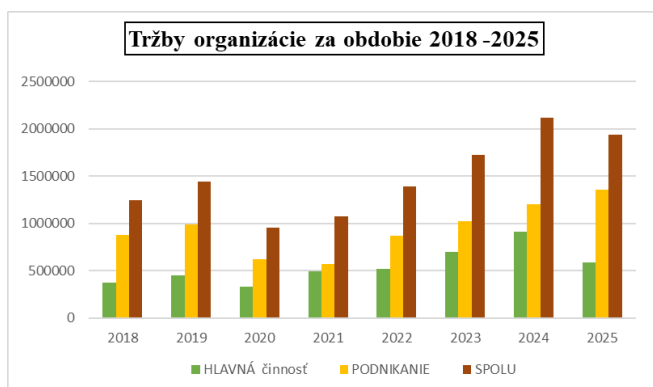
Kapitálové výdavky boli čerpané v zmysle schváleného rozpočtu . Prostriedky poskytnuté na projekt SIHOŤ – Lodenica (Požičovňa plavidiel) neboli všetky z dôvodu dlhšieho stavebného konania a posunutej výstavby vyčerpané. Prostriedky vo výške 9 640 € boli vrátené

zriaďovateľovi a sú súčasťou rozpočtu 2026.

5.3. Rozbor nákladov a výnosov organizácie za rok 2025

Príspevková organizácia Novovital v roku 2025 vykázala kladný výsledok hospodárenia vo výške 46 047,92 € po zdanení. Zisk bol dosiahnutý z podnikateľskej činnosti. Výnosy z tržieb zo vstupného na kúpalisku v porovnaní s predchádzajúcim rokom klesli v dôsledku nepriaznivého počasia v mesiacoch júl a august. Naopak tržby z ubytovania majú i v roku 2025 stúpajúci trend.





Rozpis výnosov a nákladov podľa jednotlivých výnosových a nákladových syntetických účtov za posledné štyri roky v členení na hlavnú a podnikateľskú činnosť.

Účtovné obdobie	Rok 2022			Rok 2023			2024			2025		
	HČ	PČ	SPOLU	HČ	PČ	SPOLU	HČ	PČ	SPOLU	HČ	PČ	SPOLU
Tržby za služby a tovar (601-607)	515084,23	870485,94	1385570,17	699819,47	1021818,11	1721637,58	910847,11	1205940,68	2116787,79	583218,64	1351610,05	1934828,69
Prevádzkové dotácie zriaďovateľa (691)	1989550		1989550	2038500		2038500	1989000		1989000	2184000		2184000
príspevok z UPSVR, VUC (693, 698)			0			0			0	102822,16	13813,85	116636,01
Ostatné výnosy (61.62.,64.,65,67.)	22850,97	11811,98	34662,95	55265,99	37951,07	93217,06	48751,85	14306,93	63058,78	6061,06	16668,48	22729,54
Kapitálové výnosy z odpisov maj. (692)	460659,56	58176,47	518836,03	468669,23	55790,13	524459,36	662009,33	45578,38	707587,71	536319,59	45440,88	581760,47
VÝNOSY SPOLU	2988144,76	940474,39	3928619,15	3262254,69	1115559,31	4377814	3610608,29	1265825,99	4876434,28	3412421,45	1427533,26	4839954,71
materiál (501, 504, 507)	213760,91	186706,09	400467	230859,46	291732,07	522591,53	219910,73	396433,8	616344,53	222858,52	387675,1	610533,62
energie (502)	478504,48	128147,97	606652,45	338684,91	152563,33	491248,24	260926,38	99390,32	360316,7	247800,36	100976,24	348776,6
opravy a údržby (511)	90043,13	7948,5	97991,63	98173,68	10040,22	108213,9	99369,28	14260,9	113630,18	68410,31	18011,33	86421,64
cestovné (512)	128,5	0	128,5	267,7	0	267,7	0	0	0	0	0	0
Náklady na reprezentáciu (513)	1957,81	101,19	2059	456,15	238,8	694,95	1073,2	0	1073,2	586,25	0	586,25
služby (518)	87618,57	52364,5	139983,07	93719,06	77875,15	171594,21	116462,12	107355,48	223817,6	119356,43	137103,61	256460,04
mzdy 521	1150783,75	260142,92	1410926,67	1246591,34	332369,87	1578961,21	1372940,55	383993,98	1756934,53	1486481,84	317566,42	1804048,26
odvody a sociálne náklady (524)	390998,15	88536,45	479534,6	431920,78	114332,7	546253,48	484241,25	135666,4	619907,65	557736,35	116947,21	674683,56
sociálne náklady (527,528)	103407,61	14699,76	118107,37	110259,65	15356,51	125616,16	128030,56	21067,79	149098,35	242319,27	38920,11	281239,38
dane a poplatky (53.56.)	27690,8	15237,98	42928,78	13179,5	11936,24	25115,74	13853,77	22327,25	36181,02	14073,03	25773,7	39846,73
ostatné náklady (54.55.57.)	3143,03	12664,17	15807,2	20395,01	17661,41	38056,42	20018,42	20433,54	40451,96	19348,02	29089,33	48437,35
odpisy (551)	494961,26	61085,7	556046,96	504475,24	57758,52	562233,76	702513,1	48167,62	750680,72	577772,22	48030,12	625802,34
NÁKLADY SPOLU	3042998	827635,23	3870633,23	3088982,48	1081864,82	4170847,3	3419339,36	1249097,08	4668436,44	3556742,6	1220093,17	4776835,77
Hospodársky výsledok pred zdanením	-54853,24	112839,16	57985,92	173272,21	33694,49	206966,7	191268,93	16728,91	207997,84	-144321,15	207440,09	63118,94
Daň z príjmov		16374,09		18058,3	6767,67		30740,26	2306		0	17071,02	
Hospodársky výsledok po zdanení			41611,83			182140,73			174951,58			46047,92

Súčasťou výnosov hlavnej činnosti je príspevok zriaďovateľa, ktorý sa čerpal nasledovne:



Čerpanie príspevku zriaďovateľa podľa stredísk - 2025			
Správa podniku	390809,07	Futbalový štadión SIHOŤ	99110,79
Termálne kúpalisko	184047,64	Futbalový štadión L. Gancznera	87915,61
Relax komplex	287804,38	Zber a zhodnotenie drevnej hmoty ZZDH	255422,45
Športová hala Milénium	71165,44	Klub dôchodcov	26549,81
Údržba verejnej zelene	696006,36	Tenisový areál	20072,47
Jazdiareň	65095,98		
SPOLU	2184000		

Použitie príspevku zriaďovateľa na prevádzku športových zariadení, ktoré bezplatne alebo s minimálnym finančným príspevom využívajú školy a športové kluby mesta Nové Zámky, môžeme považovať ako poskytnutie nepriamej dotácie mesta Nové Zámky pre šport v meste.

Číselné vyjadrenie využitia športovísk školami a športovými klubmi

Čerpanie príspevku na správu stredísk - športová činnosť			
		% celkového využitia športoviska	príspevok mesta
Plavecký klub	501 hodín	15,45%	44465,78
Vodné pólo a kajakári	117 hodín	3,60%	10360,96
Triatlon	204 hodín	6,30%	18131,68
Letná údržba bazéna	300 hodín	9,25%	26621,91
SPOLU RELAX			99580,32
futbalové kluby, atletický klub		100%	187026,4
SPOLU štadión SIHOŤ + FŠ L. Gancznera			187026,4
ženský hádzanársky klub			
hádzanári - klub Štart		100%	71165,44
futsal, základné školy			
SPOLU MILÉNIUM			71165,44
tenisový klub		90%	20072,47
SPOLU tenisový areál			20072,47
SPOLU na prevádzku športových zariadení			377844,63

Môžeme konštatovať, že podľa percenta využitia športoviska klubmi bolo z príspevku mesta Nové Zámky v roku 2025 poskytnutých na podporu športu športovým klubom **377 844,63 €**. Túto sumu považujeme za nepriamu dotáciu mesta športovým klubom.

5.4. Rozbor nákladov a výnosov podľa stredísk

Príspevková organizácia je organizačne a zároveň i účtovne členená na hospodárske strediská. Niektoré strediská vykonávajú iba hlavnú činnosť, niektoré iba podnikateľskú činnosť a niektoré súčasne hlavnú aj podnikateľskú činnosť (tzv. zmiešané strediská). Výnosy a náklady, ktoré dosahuje organizácia, sú analyticky účtované podľa stredísk a zároveň podľa typu činnosti. Hlavná činnosť je hradená z príspevku zriaďovateľa a zo zisku, ktorý organizácia dosahuje v podnikateľskej činnosti.

Termálne kúpalisko Štrand Emila Tatárrika

V roku 2025 sme termálne kúpalisko otvorili 1. júna a letnú sezónu sme ukončili 7. septembra 2025. Do rekonštrukcie a obnovy kúpaliska sme v roku 2025 v rámci rozvojových



TERMÁLNE KÚPALISKO	Hlavná činnosť	Podnikanie	Spolu
Tržby za služby a tovar (601-607)	458949,69	320680,21	779629,9
Prevádzkové dotácie zriaďovateľa (691)	184047,64	0	184047,64
príspevok z ÚPSVR (693)	0	0	0
Ostatné výnosy (61.,62.,64.,65.)	15239,06	629,56	15868,62
Kapitálové výnosy z odpisov maj. (692)	181601,59	0	181601,59
VÝNOSY SPOLU	839837,98	321309,77	1161147,8
materiál (501, 504, 507)	82050,89	77095,63	159146,52
energie (502)	63634,71	10188,28	73822,99
opravy a údržby (511)	24989,63	7136,22	32125,85
služby (518)	31721,1	27145,54	58866,64
mzdy (521)	298516,93	25683,43	324200,36
odvody do inštitúcií soc. zabezpečenia (524)	101901,85	8493,96	110395,81
sociálne náklady (527,528)	43657,78	609,5	44267,28
ostatné náklady (53.,54.,56.,57.)	12036,48	12980,67	25017,15
odpisy (551)	212588,07		212588,07
NÁKLADY SPOLU	871097,44	169333,23	1040430,7
Hospodársky výsledok	-31259,46	151976,54	120717,08

programov mesta investovali 201 100 € z prostriedkov zriaďovateľa a 136 452 € z vlastných prostriedkov získaných v rámci hospodárskej činnosti. Najväčšou investíciou roka 2025 bolo rozšírenie ubytovacích kapacít v počte šesť nových mobilných domov a s tým súvisiaca výstavba inžinierskych sietí a komunikácií. Ďalej sme vykonali kompletnú prestavbu a rekonštrukciu starých apartmánových domov. Zainvestovali sme do infraštruktúry súvisiacej

s ubytovaním v areáli kúpaliska a otvorili sme kempingový areál s potrebným zázemím. Za významný investičný projekt považujeme vypracovanie projektovej dokumentácie na výstavbu nového bazéna.

V roku 2025 sme zaznamenali pomerne nízku návštevnosť kúpaliska, čo sa prejavilo i na tržbách zo vstupného. Tržby zo vstupného boli na úrovni roka 2022. Na začiatku sezóny návštevnosť ovplyvnila tragická udalosť na kúpalisku v Štúrove súvisiaca s úmrtím v dôsledku prítomnosti améb v bazénových vodách a v mesiacoch júl až august nám neprialo počasie. Naopak o ubytovanie bol v roku 2025 veľký záujem a tržby stúpili o 33 %. Celková obsadenosť ubytovacích jednotiek v hlavnej sezóne júl a august bola 96, 28 %.

UBYTOVANIE				Návštevnosť kúpaliska	
ROK	počet osôb	počet prenocovaní	% obsadenosti chatiek v hlavnej sezóne júl - august	ROK	počet návštevníkov
2021	318	1319	69,79%	2021	89028
2022	423	1942	72,70%	2022	90049
2023	461	1884	89,16%	2023	81048
2024	1329	4713	91,79%	2024	102995
2025	1955	7132	96,28%	2025	63911

Z príspevku zriaďovateľa sa odčerpalo na bežné výdavky 184 047,64 € čo predstavuje 17,6 % celkových nákladov strediska. V porovnaní s minulým rokom i bežné prevádzkové náklady kúpaliska klesli asi o 12 %. Celkovo hodnotíme letnú sezónu na termálnom kúpalisku v roku 2025 z hľadiska návštevnosti nie veľmi dobre. Hoci pripravenosť a služby boli na vysokej úrovni, počasie je faktor ktorý sa bohužiaľ ovplyvniť nedá. Za posledné štyri roky bolo v roku 2025 najmenej slnečných a horúcich dní a najviac zrážok.





Krytá plaváreň – Relax Komplex

PLAVÁREŇ RELAX	Hlavná činnosť	Podnikanie	Spolu
Tržby za služby a tovar (601-607)	53155,28	45402,54	98557,82
Prevádzkové dotácie zriaďovateľa (691,693)	301915,18	0	301915,18
Kapitálové výnosy z odpisov maj. (692)	28115,43	0	28115,43
VÝNOSY SPOLU	383185,89	45402,54	428588,43
materiál (501, 504, 507)	7166,44	4197,49	11363,93
energie (502)	69776,21	10548,82	80325,03
opravy a údržby (511)	1480,04	21,13	1501,17
služby (518)	13298,05	1520,94	14818,99
mzdy (521)	220638,24	10391,54	231029,78
odvody do inštitúcií soc. zabezpečenia (524)	83911,66	3637,04	87548,7
sociálne náklady (527,528)	29096,45	117,69	29214,14
ostatné náklady (53..54..56..57..)	2794,68	228,67	3023,35
odpisy (551)	28115,43		28115,43
NÁKLADY SPOLU	456277,2	30663,32	486940,52
Hospodársky výsledok	-73091,31	14739,22	-58352,09

Krytá plaváreň v centre mesta slúži na relaxáciu širokej verejnosti v krytom bazéne, na využívanie pre školy na organizovanie plaveckých výcvikov a vo veľkej miere je využívaná, mestským plaveckým klubom. Na športové aktivity vodnopólistami, plaveckým klubom, kajakármi, triatlonovým klubom, je bazén využívaný bezplatne. Podľa harmonogramu obsadenosti bazéna je na túto činnosť využívaný asi na 25 %.

Hospodárenie plavárne je porovnateľné s predchádzajúcim rokom. Výnosy hlavnej činnosti plavárne pozostávajú zo vstupného a z príspevku zriaďovateľa. V podnikateľskej činnosti sú to výnosy z prenájmu, z prevádzkovania sauny a z predaja plaveckých pomôcok. V období letnej odstavky bola vykonaná plánovaná investícia rekonštrukcia kotolne, ktorá stála 200 000 €. Okrem toho sa vykonala bežná údržba a príprava interiéru plavárne na jesennú a zimnú sezónu. Materiálové náklady tvorili nákup bazénovej chémie a čistiacich prostriedkov, materiálu na údržbu, stavebný materiál na rekonštrukčné práce a opravy majetku a ostatný kancelársky a spotrebný materiál.



V nákladoch za služby sú zahrnuté rozbory vody, školenia a revízie zariadení, odvoz odpadu, telefón a internet.



Športová hala Milénium

Športová hala je určená na všestranné športové a kultúrno spoločenské využitie. V roku 2025 bola v prevádzke iba osem mesiacov z dôvodu začatia kompletnej rekonštrukcie. Predpoklad ukončenia rekonštrukcie je leto 2026. V období prevádzky bola hala najviac využívaná hádzanárskym klubom na tréningovanie a majstrovské zápasy ligy hádzanej mužov. Ďalej sa využíva na tréningy hádzanej všetkých kategórií, na tréningy a zápasy futbalového klubu a na výučbu telesnej výchovy základnými školami na Nábřežnej a Devínskej ulici. Na uvedené činnosti je hala využívaná bezplatne.



Hos podáarsky výsledok	-10337,77	12716,65	2378,88
------------------------	-----------	----------	---------


Futbalové štadióny

Futbalový štadión **SIHOŤ** je v plnej miere využívaný na športové aktivity futbalových klubov FKM Nové Zámky, FK UNION Nové Zámky a atletického klubu. Z celkových nákladov 178 926,87 € tvoria 76 140,12 € odpisy majetku, 6 608,28 € energie, 73 473,93 € osobné náklady vrátane odvodov a zbytok tvoria náklady na pohonné hmoty a materiál na drobné opravy a údržby nehnuteľností. Mesto ako vlastník majetku vykonáva kompletnú prestavbu štadióna. V roku 2024 nám bola odovzdaná do správy jej prvá etapa, ktorou je atletická dráha s hracou

plochou a časť tribúny. V roku 2025 nám bola odovzdaná do správy zrekonštruovaná trávnatá hracia plocha spolu so závlahovým systémom. Okrem toho nám v roku 2025 mesto odovzdalo do správy ďalšiu trávnatú plochu s oplatením a závlahovým systémom situovanú pri Zimnom štadióne.



Futbalový štadión **Ladislava Gancznera** má naša organizácia v správe od 1.8.2018. Štadión využíva mestský futbalový klub na svoju činnosť. Naše náklady na správu spočívajú rovnako ako na Sihoti zo mzdových nákladov, nákladov na energie, pohonné hmoty a drobné opravy a údržby. V roku 2025 boli vrátane odpisov majetku 26 218,83 € celkové náklady vo výške 117 684,27 €. Okrem bežných výdavkov sme na tomto stredisku v roku 2025 čerpali kapitálový transfer na rekonštrukciu starých šatní pre športovcov, ktoré boli dokončené a odovzdané do používania.



Tenisový areál

Tenisový areál zverený do správy 1. 7. 2019 využíva hlavne tenisový klub mesta Nové Zámky. Výnosy tvorili príjmy z využívania areálu vo výške 70 116,63 € a príspevok zriaďovateľa 20 072,47 €. Z celkových nákladov 107 134,72 € v roku 2025 tvorili osobné náklady na mzdy a odvody výšku 58 342,74 €, materiál a údržba 4 156,29 €, energie 19 829,89 € a zbytok tvorili odpisy a ostatné náklady.



Klub dôchodcov

Bývalá budova mestských jaslí na Podzámskej ulici bola v roku 2005 zrekonštruovaná a zmenil sa účel jej využitia na klub dôchodcov. Okrem dôchodcov priestory využívajú pre svoju činnosť aj iné spoločenské organizácie v rámci mesta Nové Zámky. Celkové náklady vrátane odpisov 2 879,78 € tvorili v roku 2025 sumu 34 459,28 €. Od júna 2025 Mesto vykonáva v danej nehnuteľnosti rozsiahlu rekonštrukciu. Ukončenie rekonštrukcie je plánované v druhej polovici roka 2026.

Údržba verejnej zelene

Údržba verejnej zelene patrí k hlavným činnostiam našej organizácie. Každoročne opakujúca sa činnosť strediska pozostáva z nasledovných činností : kosenie trávy, opílovanie kríkov a stromov, čistenie verejných priestranstiev, výsadba okrasných parkov.

Polievanie a údržba kvetinovej výsadby - muškáty na stĺpoch elektrického osvetlenia , betónové kvetináče, kvetinové záhony pred MsÚ, kvetinové pyramídy, drevené nádoby na pešej zóne. Úprava a polievanie kruhových objazdov v meste a polievanie mestskej výsadby.

Kosenie verejných priestranstiev je vykonávané v cykloch, ktoré sa cca. trojtýždenne v závislosti od klimatických podmienok opakujú. Pracovníci sú rozdelení do dvoch skupín a každá skupina kosí podľa stanoveného harmonogramu ktorý pravidelne zverejňujeme. Niektoré časti mesta sa kosia viackrát. Napríklad Hlavné námestie každý týždeň, okruh okolo námestia dvakrát do mesiaca, Čerešňova ulica deväťkrát, Jedlíkov park a Bernolákov park desaťkrát, Andovský park deväťkrát. Pravidlom sa stala údržba verejnej zelene na Kalvárii. Kosíme zeleň okolo zimného štadióna a parkoviska v časti Berek. Samozrejmosťou je kosenie priestorov okolo Jazdiarne, kosenie štadiónov a areálu kúpaliska . V zimnom období v mesiacoch november

Verejná zeleň	Hlavná činnosť	Podnikanie	Spolu
Tržby za služby a tovar (601-607)	0	6950,23	6950,23
Prevádzkové dotácie zriaďovateľa (691)	696006,36	0	696006,36
dotácia na odmeny (693)	37750	0	37750
Ostatné výnosy (61.,62.,64.,65.,)	457,52		
Kapitálové výnosy z odpisov maj. (692)	44977,92	0	44977,92
VÝNOSY SPOLU	779191,8	6950,23	786142,03
materiál (501, 504, 507)	76109,96	922	77031,96
energie (502)	4952,3		4952,3
opravy a údržby (511)	12923,72		12923,72
služby (518)	9267,08	0	9267,08
mzdy (521)	394869,85	1488	396357,85
odvody do inštitúcií soc. zabezpečenia (524)	151264,16	535,63	151799,79
sociálne náklady (527,528)	84134,41		84134,41
ostatné náklady (53.,54.,56.,57.,)	3482,47		3482,47
odpisy (551)	52923,16		52923,16
NÁKLADY SPOLU	789927,11	2945,63	792872,74
Hospodársky výsledok	-10735,31	4004,6	-6730,71



až marec v období vegetačného klúdu stredisko vykonáva údržbu drevín ako je rez suchých konárov a výrub suchých a občanov ohrozujúcich stromov, dočistenie opíleného alebo vypíleného dreveného materiálu.

Od roku 2021 navyše vykonávame čistenie a zimnú údržbu chodníkov a niektorých miestnych komunikácií. Čistenie a zametanie chodníkov je vykonávané tromi multifunkčnými strojmi značky HAKO. Pri tejto činnosti sme v spolupráci s mestom vypracovali harmonogram čistenia . Vytvorené sú 4 rajóny čistenia, ktoré sa po týždni striedajú. V zimnom období sme boli súčasťou operačného plánu zimnej údržby miestnych komunikácií a chodníkov v meste Nové Zámky, v ktorom bol presne uvedený zoznam nami udržiavaných chodníkov. Okrem chodníkov sme udržiavali celú pešiu zónu a Hlavné námestie. Táto činnosť bola vykonávaná multifunkčnými strojmi značky HAKO s nadstavbou na zimnú údržbu.

Náklady na čistenie a údržbu verejnej zelene a miestnych komunikácií mesta boli hradené z príspevku zriaďovateľa ako aj z príjmov podnikateľskej činnosti. V rámci podnikateľskej činnosti vykonávame služby aj pre súkromné osoby, podnikateľské subjekty alebo organizácie.

Materiálové náklady tvorili hlavne palivo do kosačiek a pohonné hmoty, náhradné diely, súčiastky na bežné opravy, drobné náradie a nákup kvetinových priesad na jarnú a zimnú výsadbu .



Stredisko ZZDH

Hospodárske stredisko pod názvom „Zber a zhodnotenie drevnej hmoty“ vzniklo za účelom naplnenia cieľov environmentálneho projektu zberu a spracovania dreveného odpadu v rámci cezhraničnej spolupráce Slovenská republika – Maďarská republika projekt „Spoločne pre prírodu“. Prevádzka výroby peliet a brikiet sídli v areáli spoločnosti Brantner sro., ktorá je od roku 2023 z dôvodu rekonštrukcie celého areálu v roku uzavretá. Niektorí zamestnanci boli podľa potreby presunutí na stredisko údržby verejnej zelene, niektorí zamestnanci pomáhali pri rekonštrukčných a údržbárskych prácach. Ostatní zamestnanci vykonávali rovnako ako v predchádzajúcom roku výruby drevín, odpratávanie biologického odpadu a škôd vzniknutých vplyvom poveternostných podmienok.



Cisársko - Kráľovská Jazdiareň

Táto nehnuteľnosť – historická pamiatka je využívaná mestom, jeho organizáciami a inými spoločenskými organizáciami v meste na organizovanie výstav a rôznych podujatí verejnoprospešného charakteru.

Jazdiareň	Hlavná činnosť	Podnikanie	Spolu
Tržby za služby a tovar (601-607)	0	21380,32	21380,32
Prevádzkové dotácie zriaďovateľa (691)	66155,58	0	66155,58
príspevok z UPSVR (693)	0	0	0
Ostatné výnosy (61.,62.,64.,65..)		1622,08	1622,08
Kapitálové výnosy z odpisov maj. (692)	77015,1	0	77015,1
VÝNOSY SPOLU	143170,68	23002,4	166173,08
materiál (501, 504, 507)	2813,27	2332,2	5145,47
energie (502)	12805,44	2991,02	15796,46
opravy a údržby (511)	2308,98	165,92	2474,9
služby (518)	6162,3	929,94	7092,24
mzdy (521)	35534,14	6496,43	42030,57
odvody do inštitúcií soc. zabezpečenia (524)	14129,94	1601,64	15731,58
sociálne náklady (527,528)	2103,21	2837,36	4940,57
ostatné náklady (53..54..56..57..)	1372,87	2420,49	3793,36
odpisy (551)	77015,1		77015,1
NÁKLADY SPOLU	154245,25	19775	174020,25
Hospodársky výsledok	-11074,57	3227,4	-7847,17

V podnikateľskej činnosti je budova využívaná na prenájom a na organizovanie koncertov, plesov, firemných večierkov, súkromných osláv, vernisáží a rôznych prezentácií.

Materiálové náklady tvorili hlavne čistiace a dezinfekčné potreby a materiál na údržbu objektu. Náklady za služby sa týkajú nákladov z titulu prenájmu ako odvoz odpadu, revízie objektu. V roku 2025 bola nehnuteľnosť zhodnotená vybudovaním klimatizácie.



Podnikateľská činnosť organizácie

Príspevková organizácia so súhlasom mestského zastupiteľstva v Nových Zámkoch vykonáva i **podnikateľskú činnosť**. Podnikateľská činnosť je vykonávaná na základe živnostenských oprávnení, ktoré sú uvedené v živnostenskom registri SR - <http://www.zrsr.sk/>. Tieto činnosti vykonávame nad rámec hlavnej činnosti a výnosy z nich tvoria doplnkový zdroj príjmov organizácie.

V strediskách ktoré vykonávajú súčasne hlavnú aj podnikateľskú činnosť (tzv. zmiešaná strediská) analyticky sledujeme a vykazujeme výnosy, náklady a hospodársky výsledok v hlavnej a podnikateľskej činnosti. Sú to hlavne výnosy a náklady týkajúce sa prenájmu priestorov v športovej hale Milénium, V Relax komplexe a v Cisársko - Kráľovskej Jazdiarni. Na termálnom kúpalisku sú to okrem prenájmu i výnosy a náklady týkajúce sa ubytovania.

Strediská Reštaurácia Panoráma vrátane Panoráma Beach, Parkovací systém a Dom kultúry vykonávajú iba podnikateľskú činnosť. V našej organizačnej štruktúre ich označujeme ako tzv. čisté podnikateľské strediská. Tieto strediská nie sú dotované mestom a ich náklady sú v plnej miere kryté výnosmi. Hospodárenie čistých podnikateľských stredísk je uvedené v tabuľke podľa jednotlivých syntetických výnosových a nákladových účtov.

	Dom Kultúry a kultúrne podujatia	Parkovací systém	Reštaurácia Panoráma a Panoráma Beach	Čistá podnikateľská činnosť SPOLU
Tržby za služby a tovar (601-607)	159337,26	233433,21	538685,19	931455,66
Ostatné výnosy (61.,62.,64.,65..)	35712,19	3201,38	20094,29	59007,86
Kapitálové výnosy z odpisov maj. (692)	45440,88			45440,88
VÝNOSY SPOLU	240490,33	236634,59	558779,48	1035904,4
materiál (501, 504, 507)	33372,35	3297,34	266623,07	303292,76
energie (502)	63953,31		5253,69	69207
opravy a údržby (511)	6479,17	383,4	3638,25	10500,82
služby (518)	60757,29	14147,21	27191,79	102096,29
mzdy (521)	65602,81	29035,07	175011,81	269649,69
odvody do inštitúcií soc. zabezpečenia (524)	24554,49	11107,6	58445,02	94107,11
sociálne náklady (527,528)	8638,99	5010,09	2500	16149,08
ostatné náklady (53..54..55..56..57..)	22570,31	8280,02	10376,62	41226,95
odpisy (551)	45948,72	1100,04	981,36	48030,12
NÁKLADY SPOLU	331877,44	72360,77	550021,61	954259,82
Hospodársky výsledok	-91387,11	164273,82	8757,87	81644,58

Dom kultúry

Správu budovy Domu kultúry vykonávame od 1. 6. 2010. Priestory Domu kultúry sú využívané na podnikateľskú činnosť- prenájom nebytových priestorov. Mesto Nové Zámky na bežnú prevádzku domu kultúry neprispieva žiadnym finančným príspevkom. Stratu z prevádzky domu kultúry vykrývame ziskom iných podnikateľských stredísk. Tržby tohto strediska sú tvorené z prenájmu nebytových priestorov a krátkodobých prenájmov priestorov na kultúrne a spoločenské podujatia. Súčasťou výnosov a nákladov je i organizovanie mestských trhov Porciunkula, Obaračkové slávnosti a Vianočné trhy.



Reštaurácia Panoráma

Od roku 2016 prevádzkujeme v kultúrnom dome reštauráciu Panoráma. Zámerom prevádzkovania reštaurácie je nie len podávať obedové menu ale i poskytovať cateringové služby v spojitosti s prenájom priestorov Cisársko Kráľovskej Jazdiarne na plesy, svadby, firemné večierky a podobne. V roku 2025 sme počas letnej sezóny v mesiacoch júl a august mali otvorenú prevádzku reštaurácie na termálnom kúpalisku.



Parkovací systém

Pri správe parkovacieho systému sa organizácia od roku 2021 riadi novým Všeobecne záväzným nariadením mesta Nové Zámky č. 14/2020 o dočasnom parkovaní motorových vozidiel na vymedzených úsekoch miestnych komunikácií na území mesta Nové Zámky, ktoré nadobudlo účinnosť 1.3.2021. Nariadenie vymedzuje úseky miestnych komunikácií na dočasné platené parkovanie, určuje výšku úhrady za dočasné parkovanie motorových vozidiel, oslobodenie od parkovného, spôsob platenia úhrady za dočasné parkovanie a spôsob preukázania jej zaplatenia a podmienky vydania parkovacích oprávnení. Kontrolu dodržiavania nariadenia vykonáva mestská polícia i poverený zamestnanec príspevkovej organizácie Novovital. Naša organizácia v roku 2021 zaviedla nový systém platieb za parkovanie. Okrem lístka zakúpeného v parkovacom automate je možné platiť pomocou SMS alebo pomocou mobilnej aplikácie. Parkovacie oprávnenia je možné zakúpiť si online. Podrobné informácie o parkovaní v meste Nové Zámky Vám poskytnie naša webová stránka : <https://www.parkovanienezamky.sk/>

6. Informácia o údajoch aktív

A/ Neobežný majetok

	počiatočný stav	prírastok	presun	úbytok	konečný stav
013 - softvér	8257,32			0	8257,32
019 - ostatný nehmotný majetok	5994				5994
021 - stavby	15474511,01	776515,08	116964,84	0	16367990,93
022 - samost. hnutel. veci	1990540,71	68043,73		105103,4	1953481,04
023 - doprav. prostr.	687143,15	28061,68		0	715204,83
031 - pozemky	826711,27			0	826711,27
042 - obstaranie investičného majetku	119124,84	780592,57	-116964,84	682029,51	100723,06
Celková hodnota investičného majetku - brutto	19 112 282,30	1653213,06	0	787132,91	19978362,45



Prírastok a úbytok majetku v roku 2025

021 - stavby (prírastky vrátane presunov)	
Zaradenie - prevod správy majetku mesta - rekonštrukcie športovísk	206580,5
Termálne kúpalisko - ubytovacie kapacity, mobilné domy, rekonštrukcia apartmánov, zázemie pre autokemping, inžinierske siete.....	482004,46
rekonštrukcia kotelne - Relax centrum	204894,96
SPOLU POHYBY	893479,92
022 - samostatné hnutelné veci (prírastky a úbytky)	
Zaradenie - prevod správy majetku mesta - zabezpečovacie nočné osvetlenie na SIHOTI	5784,73
komunálna technika, stroje a zariadenia - v zmysle rozpočtu	12396,15
komunálna technika - vyradenie a likvidácia	-105103,4
klimatizácia - Jazdiareň	46362,85
SPOLU - zníženie hodnoty majetku	-40559,67
023 - dopravné prostriedky	
kúpa - FORD TRANSIT s prívesom	28061,68
SPOLU	28061,68
042 - obstaranie zostatkov (započítané presuny a úbytky)	
prípravné práce súvisiace s investíciami v roku 2026, nedokončená požičovňa plavidiel	100723,06
SPOLU	100723,06

B/ Obežný majetok

K 31.12.2025 príspevková organizácia Novovital evidovala obežný majetok v celkovej hodnote 245 744,74 €.

Jeho členenie je nasledovné:

Zásoby vo výške	6632,47
Krátkodobé pohľadávky voči odberateľom vo výške	60087,48
Ostatné pohľadávky vo výške	7229,64
Pohľadávky voči zamestnancom vo výške	3332,1
Pohľadávky voči finančnej správe	12216,31
Finančný majetok vo výške	263603,46

C/ Časové rozlíšenie

Náklady budúcich období (381)	17105,9



7. Informácia o údajoch pasív

K 31.12.2025 je evidované vlastné imanie a záväzky v celkovej výške 11 330 328,38 €.

A/ Vlastné imanie po zaúčtovaní hospodárskeho výsledku po zdanení spolu: 598 062,18 €

Výsledok hospodárenia pred zdanením63 118,94 €
 Daň z príjmu.....17 071,02 €
 Výsledok hospodárenia po zdanení.....46 047,92 €

Účtovné vysporiadanie výsledku hospodárenia:

Výsledok hospodárenia po zdanení.....46 047,92 €.....701/431
 Zaúčtovanie nevysporiadaného výsledku hospodárenia k 31.12..... 46 047,92 €.....431/428

B/ Záväzky spolu 10 714 732,40 €

Členenie záväzkov je nasledovné:

zákonné rezervy	16402,98
kapitálový transfer - zriaďovateľ	10289917,95
dlhodobé záväzky - SF, leasing, ostatné	182627,21
krátkodobé záväzky - dodávatelia, mzdy, odvody, dane	225784,26
SPOLU	10714732,4

zúčtovanie kapitálového transferu zriaďovateľa (účet 355) - zostatok 10 289 917,95 €

OBDOBIE	Počiatkový stav	prírastok	úbytok	odpisy	zostatok
2025	10 080 473,25	795 940,17	4 735	581 760,47	10 289 917,95

Záväzok na účte 355 sa zvyšuje o sumu obstarania majetku z kapitálového transferu a o majetok zverený do správy. Záväzok na účte 355 sa znižuje o sumu späť vzatia správy majetku a mesačne o výšku odpisov majetku obstaraného zo zdrojov zriaďovateľa. Odpisy majetku boli zúčtované do výnosov na účet 692.

C/ Časové rozlíšenie

Ku koncu roka 2025 vo výške 17 533,80 € - výnosy budúcich období.

8. Záver

V roku 2025 naša organizácia plnila všetky úlohy, ktoré jej vyplývajú zo zriaďovacej listiny. Podieľame sa na udržiavaní čistoty a poriadku v meste, čím robíme mesto krajším. V rámci správy športovísk sme na futbalovom štadióne Ladislava Gancznera v roku 2025 zrekonštruovali staré šatne pre športovcov, zhodnotili sme historickú pamiatku Cisársku Kráľovskú Jazdiareň vybudovaním klimatizácie, zrekonštruovali sme kotolňu na plavárni. V oblasti cestovného ruchu sme naďalej zveľaďovali termálne kúpalisko jednak po stránke technickej i po stránke estetickej. Rozšírili sme ubytovacie kapacity celkom o 24 stálych lôžok, otvorili sme kemping a pripravili sme ďalší projekt rozvoja kúpaliska so zameraním



na výstavbu nového bazéna. Zisk dosiahnutý v podnikateľskej činnosti bol použitý ako doplnkový zdroj na rozvoj mesta.

9. Prílohy – účtovná závierka

Ročná účtovná závierka sa vykonáva v zmysle zákona č. 431/2002 Z. z. v platnom znení. Príspevková organizácia Novovital ako dcérska účtovná jednotka patrí do konsolidovaného celku zriaďovateľa – Mesto Nové Zámky. Riadna účtovná závierka sa v elektronickej podobe ukladá do „Registra účtovných závierok Ministerstva financií SR“ prostredníctvom rozpočtového informačného systému samosprávy - „RISSAM“.

Súčasti účtovnej závierky:

- *Súvaha Úč ROPO SFOV 1-01*
- *Výkaz ziskov a strát Úč ROPO SFOV 1-02*
- *Poznámky*

Tieto dokumenty sú zverejnené na webovej stránke: <https://www.registeruz.sk>

HODNOTENIE PARTICIPATÍVNEHO ROZPOČTU

Hodnotenie participatívneho rozpočtu

v zmysle čl. 2 ods.4) písm. f) Zásad tvorby a čerpania participatívneho rozpočtu pre Nové Zámky

1. PROJEKTY

V roku 2025 sa nepredkladali projekty z participatívneho rozpočtu.

2. ZADANIA

V roku 2025 sa nepredkladali zadania z participatívneho rozpočtu.

V roku 2025 sa zrealizovali 4 zadania:

Názov zadania:	Zrealizované v 2025
Zóna Lastovičia ulica - projektová dokumentácia	3 000 €
Cesta do histórie	3 000 €



Krajinno-architektonická štúdia, pre riešenie vnútrobloku sídliska Gogolová	2 700 €
Oddychová zóna pri mŕtvom ramene Nitry	2 879 €
Spolu	11 579 €



PRÍLOHY

Príloha č. 1 – Programový rozpočet



PR2025_A-FIN.pdf



PR2025_B-PROG.pdf

f

